


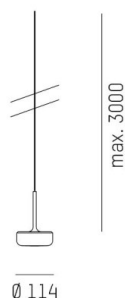
SVEN

136-1003s6ld

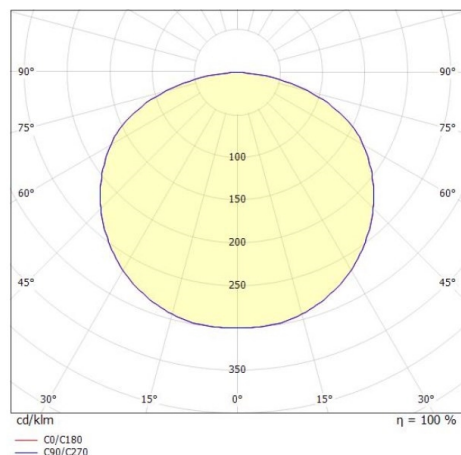
SVEN PD SUSPENSION en métal, noir, RAL 9005, diffuseur opale en silicone vert sapin, angle de rayonnement 130°, émission direct, avec driver, max. 700mA, gradation: DALI, câble d'alimentation noir, adaptateur/patère noir, longueur de suspension 3000mm, IP20



ILLUSTRATION



COURBE PHOTOMÉTRIQUE



DONNÉES TECHNIQUES

Puissance système [W]	15
Source lumineuse	LED
Flux lumineux [lm]	1030
Intensité courant sec. [mA]	700
Température de couleur [K]	2700/3000K
IRC	>90
Optique	diffuseur opale en silicone
Driver	avec driver
Emission de lumière	direct
Angle de rayonnement [°]	130°
Tension [V]	220-240V 50/60Hz
Matériel	métal
Longueur [mm]	280
Hauteur [mm]	50
Longueur de câble [mm]	3000
Diamètre [mm]	280
Indice de protection [IP]	IP20
Classe de protection	classe de protection II
Poids net [kg]	0,84
Couleur luminaire	noir
RAL	9005
Couleur verre/abat-jour	vert sapin
Couleur adaptateur/patère	noir
Câble d'alimentation	noir
N° EAN	9010506714555
Durée de vie [h]	50 000 L80 B10
Cl. d'efficacité énergétique	D



Les valeurs indiquées sont des valeurs assignées. La puissance et le flux lumineux sous soumis à une tolérance d'environ 10 %. Tolérance de la température de couleur : +/- 150 K. Sauf indication contraire, les valeurs s'appliquent à une température ambiante de 25 °C.