


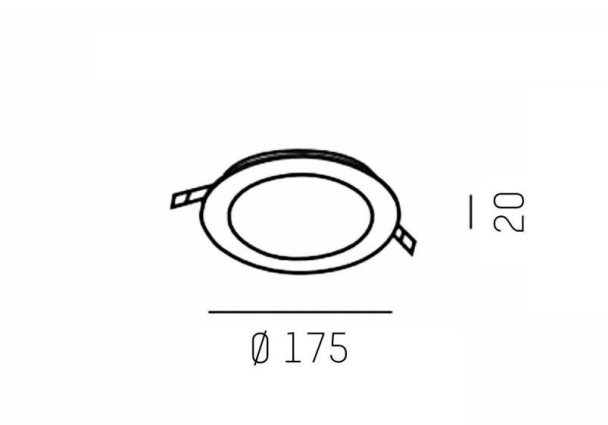
MOON

139-0011280004005

MOON ROUND R DECKENEINBAULEUCHTE aus Aluminium, weiß, ähnlich RAL 9003, satiniertes PMMA Opaldiffuser Ausstrahlwinkel 114°, Lichtaustritt direkt, ohne Betriebsgerät, max. 500mA, Dimmbarkeit: siehe Betriebsgerät, IP44/IP20,



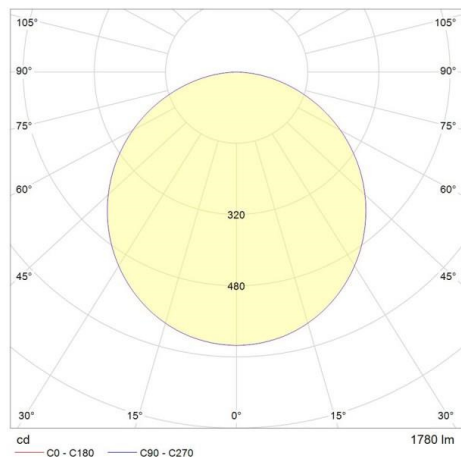
SKIZZE



TECHNISCHE DETAILS

Leuchtmittel	LED 12,5W
Lichtstrom [lm]	1780
Strom Sek. [mA]	500
Lichtfarbe [K]	4000K
CRI	>80
Optik	PMMA Opaldiffuser
Betriebsgerät	ohne Betriebsgerät
Dimmbarkeit	siehe Betriebsgerät
Lichtaustritt	direkt
Ausstrahlwinkel [°]	114°
Spannung [V]	25 VDC
Material	Aluminium
Höhe [mm]	10
Durchmesser [mm]	175
D-Ausschn. [mm]	160
Einbautiefe [mm]	54
Schutzart [IP]	IP44/IP20
Schutzklasse	Schutzklasse III
Nettogewicht [kg]	0,24
Farbe Leuchte	weiß
RAL	9003
EAN-Nummer	9010506686074
Lebensdauer [h]	L80 B10 50 000
Energieeffizienzkl.	D
Anz Leuchten B16A	50

LICHTVERTEILUNGSKURVE



Energielabel



Die Werte sind Bemessungswerte. Leistung und Lichtstrom unterliegen initial einer Toleranz von +/- 10%. Toleranz der Farbtemperatur: +/- 150 K. Die Werte gelten wenn nicht anders angegeben für eine Umgebungstemperatur von 25°C.