



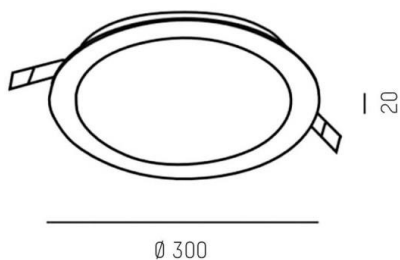
**MOON**

**139-0021880003005**

MOON ROUND R DECKENEINBAULEUCHTE aus Aluminium, weiß, ähnlich RAL 9016, satiniertes PMMA Opaldiffuser Ausstrahlwinkel 113°, Lichtaustritt direkt, ohne Betriebsgerät, max. 700mA, Dimmbarkeit: siehe Betriebsgerät, IP44/IP20,



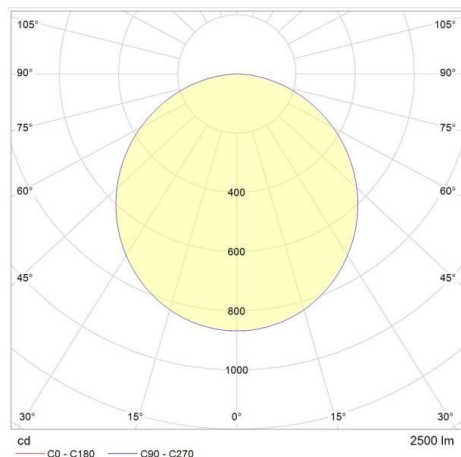
**SKIZZE**



**TECHNISCHE DETAILS**

Leuchtmittel	LED 17,5W
Lichtstrom [lm]	2500
Strom Sek. [mA]	700
Lichtfarbe [K]	3000K
CRI	>80
Optik	PMMA Opaldiffuser
Betriebsgerät	ohne Betriebsgerät
Dimmbarkeit	siehe Betriebsgerät
Lichtaustritt	direkt
Ausstrahlwinkel [°]	113°
Spannung [V]	25 VDC
Material	Aluminium
Höhe [mm]	10
Durchmesser [mm]	300
D-Ausschn. [mm]	285
Einbautiefe [mm]	54
Schutzart [IP]	IP44/IP20
Schutzklasse	Schutzklasse III
Nettogewicht [kg]	0,65
Farbe Leuchte	weiß
RAL	9016
EAN-Nummer	9010506686081
Lebensdauer [h]	L80 B10 50 000
Energieeffizienzkl.	C
Anz Leuchten B16A	50

**LICHTVERTEILUNGSKURVE**



Energielabel



Die Werte sind Bemessungswerte. Leistung und Lichtstrom unterliegen initial einer Toleranz von +/- 10%. Toleranz der Farbtemperatur: +/- 150 K. Die Werte gelten wenn nicht anders angegeben für eine Umgebungstemperatur von 25°C.