


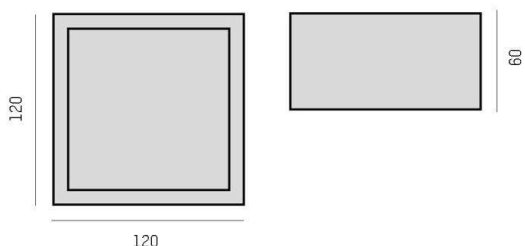
FOUR LED

140-ep044440000406

FOUR LED WAND-DECKEN AUFBAULEUCHE aus Edelstahl, braun metallic, satiniert, Lichtaustritt direkt, mit Betriebsgerät, Dimmbarkeit: nicht dimmbar, IP65,



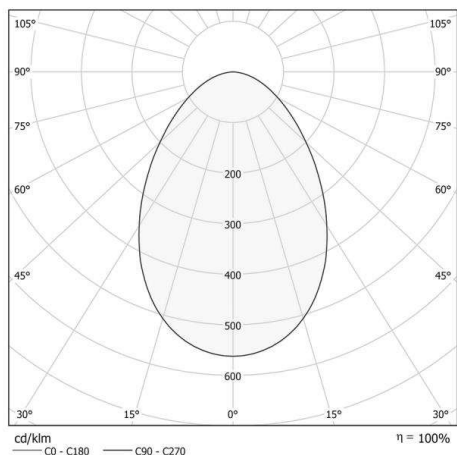
SKIZZE



TECHNISCHE DETAILS

Systemleistung [W]	13
Leuchtmittel	LED
Lichtstrom [lm]	770
Lichtfarbe [K]	3000K
CRI	>90
Betriebsgerät	mit Betriebsgerät
Dimmbarkeit	nicht dimmbar
Lichtaustritt	direkt
Spannung [V]	220-240V 50/60Hz
Material	Edelstahl
Länge [mm]	120
Breite [mm]	120
Höhe [mm]	60
Schutzart [IP]	IP65
Schutzklasse	Schutzklasse I
Nettogewicht [kg]	0,76
Farbe Leuchte	braun metallic
Farbe Glas/Schirm	satiniert
EAN-Nummer	8050847807418
Lebensdauer [h]	50 000

LICHTVERTEILUNGSKURVE



Die Werte sind Bemessungswerte. Leistung und Lichtstrom unterliegen initial einer Toleranz von +/- 10%. Toleranz der Farbtemperatur: +/- 150 K. Die Werte gelten wenn nicht anders angegeben für eine Umgebungstemperatur von 25°C.