


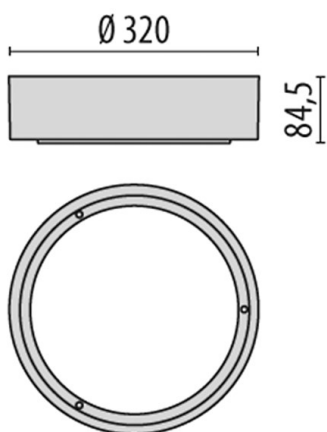
MULTI

187-30416090101

MULTI+ 30 PC WAND-DECKEN AUFBAULEUCHTE aus Polycarbonat, schwarz, Polycarbonat Abdeckung Ausstrahlwinkel symmetrisch, Lichtaustritt direkt, mit Betriebsgerät, Dimmbarkeit: nicht dimmbar, IP65,



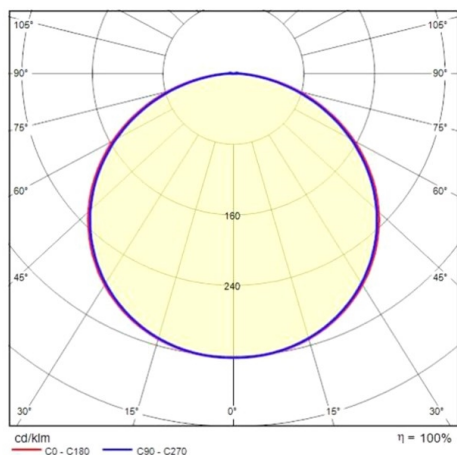
SKIZZE



TECHNISCHE DETAILS

Systemleistung [W]	16
Leuchtmittel	LED
Lichtstrom [lm]	1270
Lichtfarbe [K]	3000K
CRI	>80
Optik	Polycarbonat Abdeckung
Betriebsgerät	mit Betriebsgerät
Dimmbarkeit	nicht dimmbar
Lichtaustritt	direkt
Ausstrahlwinkel [°]	symmetrisch
Material	Polycarbonat
Höhe [mm]	84,5
Durchmesser [mm]	320
Schutzart [IP]	IP65
Schutzklasse	Schutzklasse II
Stoßfestigkeit	IK10
Nettogewicht [kg]	1,17
Farbe Leuchte	schwarz
EAN-Nummer	8018367694406
Lebensdauer [h]	60 000 L80 B10
Energieeffizienzkl.	E
Anz Leuchten B16A	104

LICHTVERTEILUNGSKURVE



Die Werte sind Bemessungswerte. Leistung und Lichtstrom unterliegen initial einer Toleranz von +/- 10%. Toleranz der Farbtemperatur: +/- 150 K. Die Werte gelten wenn nicht anders angegeben für eine Umgebungstemperatur von 25°C.