


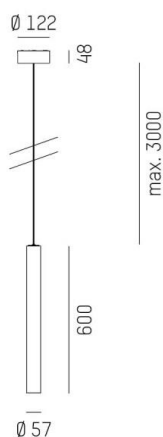
DIVO LONG

192-2020300029550

DIVO LONG PD HÄNGELEUCHE aus Aluminium, weiß, ähnlich RAL 9003, hochwertige Kunststofflinse Ausstrahlwinkel 36°, Lichtaustritt direkt, mit Betriebsgerät, max. 250mA, Dimmbarkeit: nicht dimmbar, Kabel weiß, Adapter/Baldachin weiß, Pendellänge 3000mm, IP20,



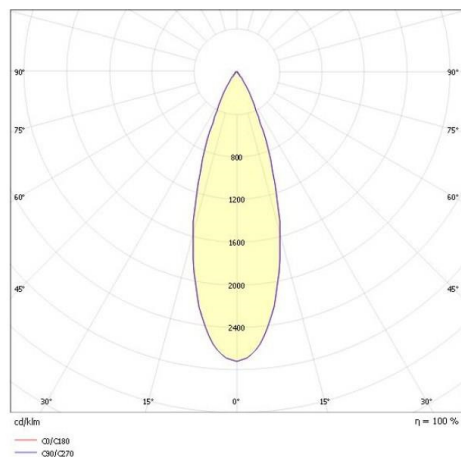
SKIZZE



TECHNISCHE DETAILS

Systemleistung [W]	11
Leuchtmittel	LED
Lichtstrom [lm]	720
Strom Sek. [mA]	250
Lichtfarbe [K]	3000K
CRI	>90
Optik	hochwertige Kunststofflinse
Betriebsgerät	mit Betriebsgerät
Dimmbarkeit	nicht dimmbar
Lichtaustritt	direkt
Ausstrahlwinkel [°]	36°
Spannung [V]	220-240V 50/60Hz
Material	Aluminium
Länge [mm]	600
Pendellänge [mm]	3000
Durchmesser [mm]	57
Schutzart [IP]	IP20
Schutzklasse	Schutzklasse I
Nettogewicht [kg]	1,81
Farbe Leuchte	weiß
RAL	9003
Farbe Adapter/Baldachin	weiß
Kabel	weiß
EAN-Nummer	9010506764208
Lebensdauer [h]	L80 B10 20 000
Energieeffizienzkl.	G

LICHTVERTEILUNGSKURVE



Energielabel



Die Werte sind Bemessungswerte. Leistung und Lichtstrom unterliegen initial einer Toleranz von +/- 10%. Toleranz der Farbtemperatur: +/- 150 K. Die Werte gelten wenn nicht anders angegeben für eine Umgebungstemperatur von 25°C.