


GET R XS

468-110121455

GET ROUND REFL XS R EINBAUDOWNLIGHT aus Aluminium, weiß, ähnlich RAL 9016, mikroprismatische PMMA-Abdeckung für ausgezeichnete Entblendung Ausstrahlwinkel 100°, Lichtaustritt direkt, ohne Betriebsgerät, max. 350/500/700mA, Dimmbarkeit: siehe Betriebsgerät, IP40,



SKIZZE



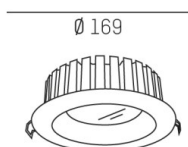
1 - 20mm



150 mm, ET 90 mm



66

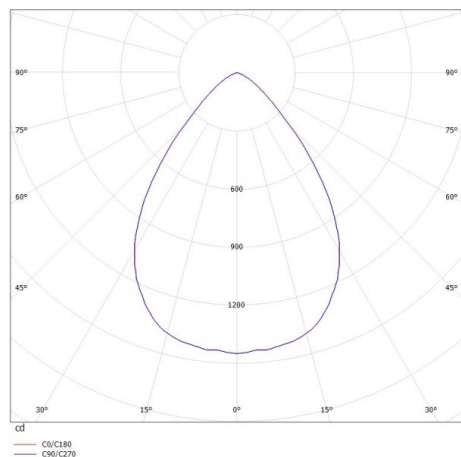


Ø 169

TECHNISCHE DETAILS

Leuchtmittel	LED 10W/15W/20W
Lichtstrom [lm]	1194/1624/2123
Strom Sek.[mA]	350/500/700
Lichtfarbe [K]	4000K
CRI	>80
Optik	Mikroprismenabdeckung
Betriebsgerät	ohne Betriebsgerät
Dimmbarkeit	siehe Betriebsgerät
Lichtaustritt	direkt
Ausstrahlwinkel [°]	100°
Spannung [V]	30 VDC
Material	Aluminium
Höhe [mm]	66
Durchmesser [mm]	169
D-Ausschn. [mm]	150
Deckenstärke [mm]	1-20
Einbautiefe [mm]	90
Schutzart [IP]	IP40
Schutzklasse	Schutzklasse III
Nettogewicht [kg]	0,82
Farbe Leuchte	weiß
RAL	9016
EAN-Nummer	9008905658433
Lebensdauer [h]	L80 B10 50 000
Energieeffizienzkl.	D

LICHTVERTEILUNGSKURVE



Die Werte sind Bemessungswerte. Leistung und Lichtstrom unterliegen initial einer Toleranz von +/- 10%. Toleranz der Farbtemperatur: +/- 150 K. Die Werte gelten wenn nicht anders angegeben für eine Umgebungstemperatur von 25°C.