


GET R XS

468-110121455

GET ROUND REFL XS R DOWNLIGHT AD INCASSO in alluminio, bianco, simile a RAL 9016, coperchio microprismatico in PMMA per anti-abbagliamento fascio 100°, emissione luminosa diretta, senza alimentatore, max. 350/500/700mA, dimmerabilità: vedi alimentatore, IP40



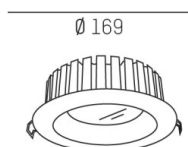
DISEGNO



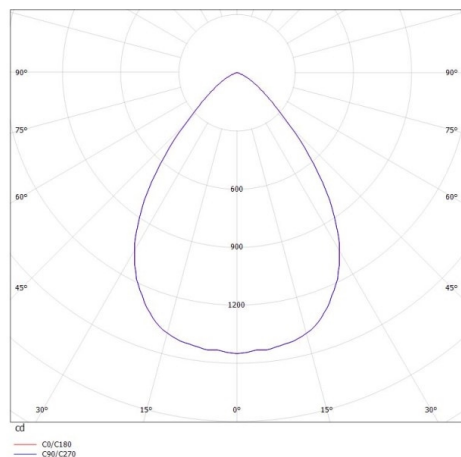
1 - 20mm



150 mm, ET 90 mm



CURVA DISTRIBUZIONE LUCE



DETTAGLI TECNICI

tipo di lampadina	LED 10W/15W/20W
flusso luminoso [lm]	1194/1624/2123
corrente second. [mA]	350/500/700
temperatura colore [K]	4000K
CRI	>80
Ottica	diffusore microprismatico
Alimentatore	senza alimentatore
Dimmerabilità	vedi alimentatore
area di emissione luce	diretta
ang.del fascio lumin.[°]	100°
classe di tensione [V]	30 VDC
Materiale	alluminio
altezza [mm]	66
diametro [mm]	169
taglio soffitto [mm]	150
spessore soffitto [mm]	1-20
profondità d'inc. [mm]	90
classe di protezione [IP]	IP40
classe di protezione	classe di protezione III
peso netto [kg]	0,82
Colore lampada	bianco
RAL	9016
cod.EAN	9008905658433
durata di vita [h]	L80 B10 50 000
cl. efficienza energ.	D



I valori indicati sono nominali. Tolleranza della potenza e del flusso luminoso +/- 10%. Tolleranza della temperatura colore: +/- 150 K. I valori sono riferiti ad una temperatura ambiente di 25°C, salvo diversa indicazione.