


GET F M

468-120021955

GET ROUND FLAT M R EINBAUDOWNLIGHT aus Aluminium, weiß matt, ähnlich RAL 9016, mikroprismatische PMMA-Abdeckung für ausgezeichnete Entblendung Ausstrahlwinkel 90°, Lichtaustritt direkt, ohne Betriebsgerät, max. 700/900/1050mA, IP44



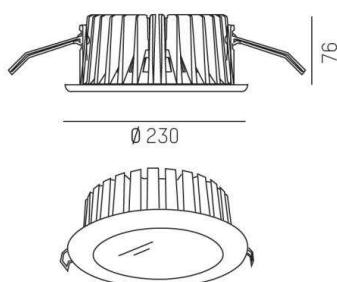
SKIZZE



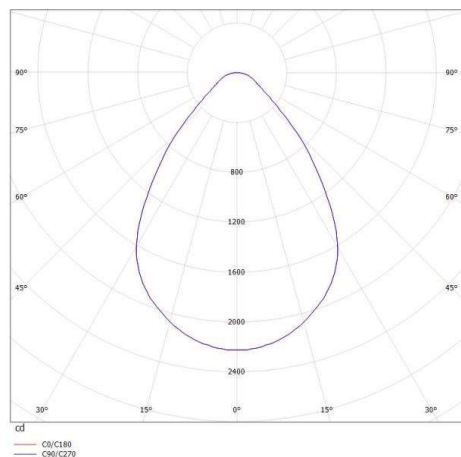
1 - 20mm



205 mm, ET 100 mm



LICHTVERTEILUNGSKURVE



TECHNISCHE DETAILS

Leuchtmittel	LED 21W/27W/31W
Lichtstrom [lm]	2480/3065/3510
Strom Sek.[mA]	700/900/1050
Lichtfarbe [K]	3000K
CRI	>80
Optik	Mikroprismenabdeckung
Betriebsgerät	ohne Betriebsgerät
Lichtaustritt	direkt
Ausstrahlwinkel [°]	90°
Spannung [V]	30 VDC
Material	Aluminium
Höhe [mm]	76
Durchmesser [mm]	230
D-Ausschn. [mm]	205
Deckenstärke [mm]	1-20
Einbautiefe [mm]	100
Schutzart [IP]	IP44
Schutzklasse	Schutzklasse II
Stoßfestigkeit	IK06
Nettogewicht [kg]	1,52
Farbe Leuchte	weiß matt
RAL	9016
EAN-Nummer	9008905658464
Lebensdauer [h]	L80 B10 50 000



Die Werte sind Bemessungswerte. Leistung und Lichtstrom unterliegen initial einer Toleranz von +/- 10%. Toleranz der Farbtemperatur: +/- 150 K. Die Werte gelten wenn nicht anders angegeben für eine Umgebungstemperatur von 25°C.