


GET F XS

468-210011955

GET SQUARE FLAT XS R EINBAUDOWNLIGHT aus Aluminium, weiß matt, ähnlich RAL 9016, satiniertes PMMA Opaldiffuser Ausstrahlwinkel 90°, Lichtaustritt direkt, ohne Betriebsgerät, max. 350/500/700mA, Dimmbarkeit: siehe Betriebsgerät, IP44,



SKIZZE



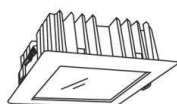
1 - 20mm



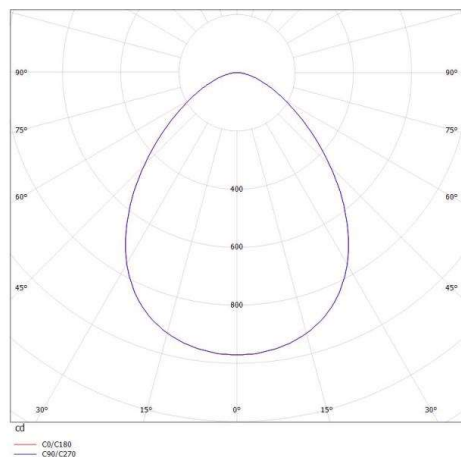
150 x 150 mm, ET 90 mm



169 x 169



LICHTVERTEILUNGSKURVE



TECHNISCHE DETAILS

Leuchtmittel	LED 10W/15W/20W
Lichtstrom [lm]	1105/1500/1965
Strom Sek.[mA]	350/500/700
Lichtfarbe [K]	3000K
CRI	>80
Optik	PMMA Opaldiffuser
Betriebsgerät	ohne Betriebsgerät
Dimmbarkeit	siehe Betriebsgerät
Lichtaustritt	direkt
Ausstrahlwinkel [°]	90°
Spannung [V]	30 VDC
Material	Aluminium
Länge [mm]	169
Breite [mm]	169
Höhe [mm]	66
D-Ausschn. [mm]	150x150
Deckenstärke [mm]	1-20
Einbautiefe [mm]	90
Schutzart [IP]	IP44
Schutzklasse	Schutzklasse III
Stoßfestigkeit	IK06
Nettogewicht [kg]	0,97
Farbe Leuchte	weiß matt
RAL	9016
EAN-Nummer	9008905647789
Lebensdauer [h]	L80 B10 50 000
Energieeffizienzkl.	D



Die Werte sind Bemessungswerte. Leistung und Lichtstrom unterliegen initial einer Toleranz von +/- 10%. Toleranz der Farbtemperatur: +/- 150 K. Die Werte gelten wenn nicht anders angegeben für eine Umgebungstemperatur von 25°C.