


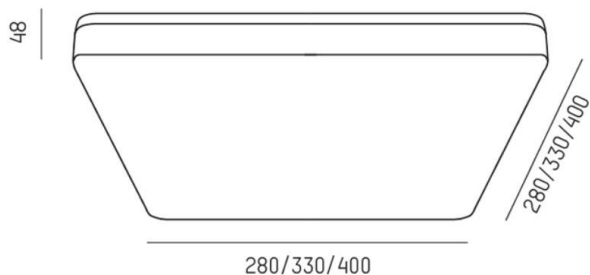
MUSO

501-q2819150

MUSO SQUARE SD DECKENAUFBAULEUCHTE aus Kunststoff, weiß, ähnlich RAL 9010, Polycarbonat Abdeckung Ausstrahlwinkel 115°, Lichtaustritt direkt, mit Betriebsgerät, max. 250mA, Dimmbarkeit: nicht dimmbar, IP54,



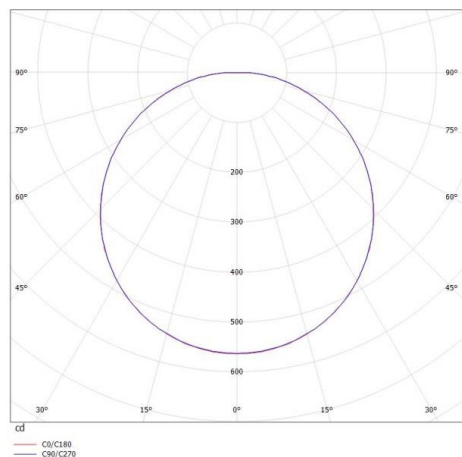
SKIZZE



TECHNISCHE DETAILS

| | |
|---------------------|------------------------|
| Systemleistung [W] | 18 |
| Leuchtmittel | LED |
| Lichtstrom [lm] | 1750 |
| Strom Sek. [mA] | 250 |
| Lichtfarbe [K] | 3000K |
| CRI | >80 |
| Optik | Polycarbonat Abdeckung |
| Betriebsgerät | mit Betriebsgerät |
| Dimmbarkeit | nicht dimmbar |
| Lichtaustritt | direkt |
| Ausstrahlwinkel [°] | 115° |
| Spannung [V] | 220-240V 50/60Hz |
| Material | Kunststoff |
| Länge [mm] | 280 |
| Breite [mm] | 280 |
| Höhe [mm] | 48 |
| Schutzart [IP] | IP54 |
| Schutzklasse | Schutzklasse II |
| Stoßfestigkeit | IK08 |
| Nettogewicht [kg] | 1,04 |
| Farbe Leuchte | weiß |
| RAL | 9010 |
| EAN-Nummer | 9008905920776 |
| Lebensdauer [h] | L80 B10 50 000 |
| Energieeffizienzkl. | E |
| Anz Leuchten B16A | 50 |

LICHTVERTEILUNGSKURVE



Energielabel



Die Werte sind Bemessungswerte. Leistung und Lichtstrom unterliegen initial einer Toleranz von +/- 10%. Toleranz der Farbtemperatur: +/- 150 K. Die Werte gelten wenn nicht anders angegeben für eine Umgebungstemperatur von 25°C.