


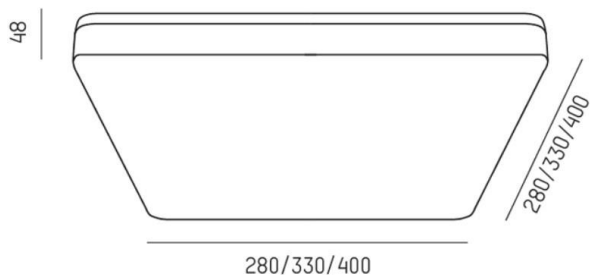
MUSO

501-q3319150

MUSO SQUARE SD DECKENAUFBAULEUCHTE aus Kunststoff, weiß, ähnlich RAL 9003, Polycarbonat Abdeckung Ausstrahlwinkel 115°, Lichtaustritt direkt, mit Betriebsgerät, max. 320mA, Dimmbarkeit: nicht dimmbar, IP54,



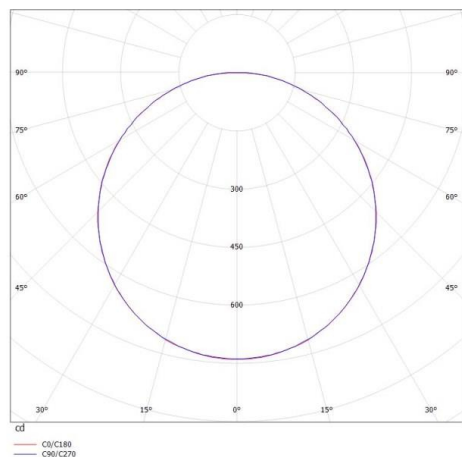
SKIZZE



TECHNISCHE DETAILS

Systemleistung [W]	24
Leuchtmittel	LED
Lichtstrom [lm]	2270
Strom Sek. [mA]	320
Lichtfarbe [K]	3000K
CRI	>80
Optik	Polycarbonat Abdeckung
Betriebsgerät	mit Betriebsgerät
Dimmbarkeit	nicht dimmbar
Lichtaustritt	direkt
Ausstrahlwinkel [°]	115°
Spannung [V]	220-240V 50/60Hz
Material	Kunststoff
Länge [mm]	330
Breite [mm]	330
Höhe [mm]	48
Schutzart [IP]	IP54
Schutzklasse	Schutzklasse II
Stoßfestigkeit	IK08
Nettogewicht [kg]	1,50
Farbe Leuchte	weiß
RAL	9003
EAN-Nummer	9008905920783
Lebensdauer [h]	L80 B10 50 000
Energieeffizienzkl.	E
Anz Leuchten B16A	50

LICHTVERTEILUNGSKURVE



Energielabel



Die Werte sind Bemessungswerte. Leistung und Lichtstrom unterliegen initial einer Toleranz von +/- 10%. Toleranz der Farbtemperatur: +/- 150 K. Die Werte gelten wenn nicht anders angegeben für eine Umgebungstemperatur von 25°C.