


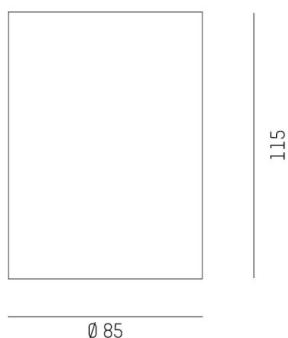
**DARK NIGHT XS**

**527-0009020424050**

DARK NIGHT TURN XS SD AUFBAUDOWNLIGHT aus Aluminium, weiß, ähnlich RAL 9016, Dekor silber, hocheffizienter, vakuumbedampfter Reflektor aus Aluminium Ausstrahlwinkel 60°, Lichtaustritt direkt, UGR <19, drehbar 355°, schwenkbar 25°, mit Betriebsgerät, max. 250mA, Dimmbarkeit: nicht dimmbar, IP20,



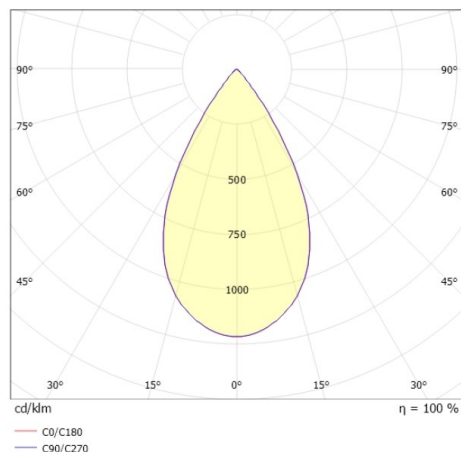
**SKIZZE**



**TECHNISCHE DETAILS**

|                     |  |
|---------------------|--|
| Systemleistung [W]  | 9  |
| Leuchtmittel        | LED                                      |
| Lichtstrom [lm]     | 600                                      |
| Strom Sek. [mA]     | 250                                      |
| Lichtfarbe [K]      | 4000K                                    |
| CRI                 | >90                                      |
| UGR                 | <19                                      |
| Optik               | vakuumbedampfter Reflektor aus Aluminium |
| Betriebsgerät       | mit Betriebsgerät                        |
| Dimmbarkeit         | nicht dimmbar                            |
| Lichtaustritt       | direkt                                   |
| Ausstrahlwinkel [°] | 60°                                      |
| Spannung [V]        | 220-240V 50/60Hz                         |
| Material            | Aluminium                                |
| Höhe [mm]           | 115                                      |
| Durchmesser [mm]    | 85                                       |
| Schutzart [IP]      | IP20                                     |
| Schutzklasse        | Schutzklasse I                           |
| Stoßfestigkeit      | IK02                                     |
| Nettogewicht [kg]   | 0,67                                     |
| Farbe Leuchte       | weiß                                     |
| RAL                 | 9016                                     |
| Farbe Dekor         | silber                                   |
| EAN-Nummer          | 9010506860931                            |
| Lebensdauer [h]     | L80 B10 50 000                           |
| Energieeffizienzkl. | D  |
| Anz Leuchten B16A   | 50                                       |

**LICHTVERTEILUNGSKURVE**



Die Werte sind Bemessungswerte. Leistung und Lichtstrom unterliegen initial einer Toleranz von +/- 10%. Toleranz der Farbtemperatur: +/- 150 K. Die Werte gelten wenn nicht anders angegeben für eine Umgebungstemperatur von 25°C.