


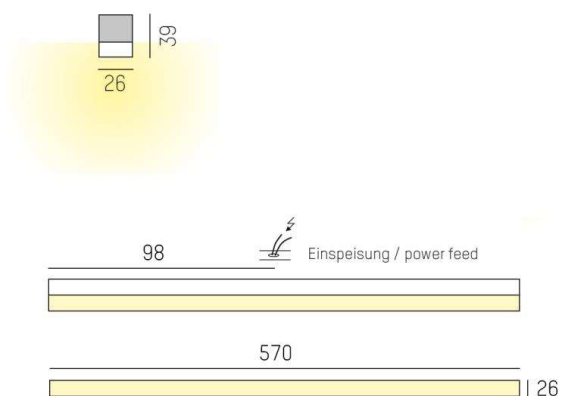
**VOLTO COPERTO**

**539-010011024050**

VOLTO COPERTO SD LAMPADA DA PARETE/SOFFITTO in alluminio pressofuso, bianco, simile a RAL 9016, diffusore satinato in PMMA per luce omogenea satinata, emissione luminosa diretto, con alimentatore, dimmerabile: non dimmerabile, IP20



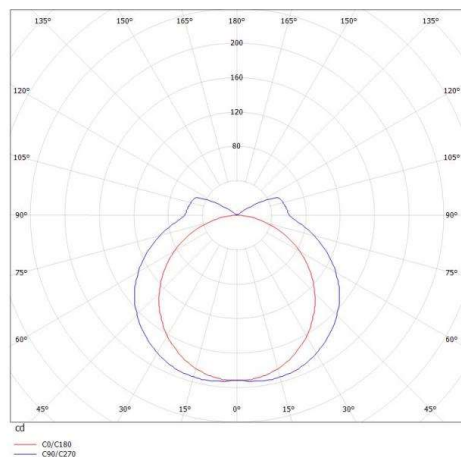
**DISEGNO**



**DETTAGLI TECNICI**

Potenza sistema [W]	11
tipo di lampadina	LED
flusso luminoso [lm]	810
temperatura colore [K]	4000K
CRI	>90
Ottica	diffusore in PMMA opale piatto
Designer	INHOUSE
Alimentatore	con alimentatore
Dimmerabilità	non dimmerabile
area di emissione luce	diretto
classe di tensione [V]	220-240V 50/60Hz
Materiale	alluminio pressofuso
lunghezza [mm]	570
larghezza [mm]	26
altezza [mm]	39
classe di protezione[IP]	IP20
classe di protezione	classe di protezione I
peso netto [kg]	0,81
Colore lampada	bianco
RAL	9016
Colore vetro	satinato
cod.EAN	9008905686528
durata di vita [h]	L80 B10 50 000

**CURVA DISTRIBUZIONE LUCE**



I valori indicati sono nominali. Tolleranza della potenza e del flusso luminoso +/- 10%. Tolleranza della temperatura colore: +/- 150 K. I valori sono riferiti ad una temperatura ambiente di 25°C, salvo diversa indicazione.