



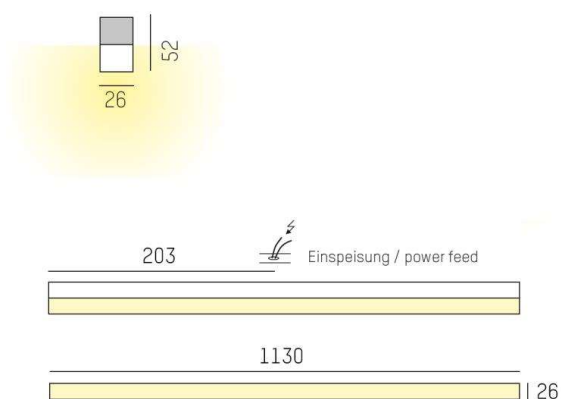
VOLTO COPERTO

539-010032023060

VOLTO COPERTO SD LAMPADA DA PARETE/SOFFITTO in alluminio pressofuso, nero anodizzato, simile a RAL 9005, diffusore satinato in PMMA cubico per luce omogenea satinato, emissione luminosa diretto, con alimentatore, dimmerabilità: non dimmerabile, IP20



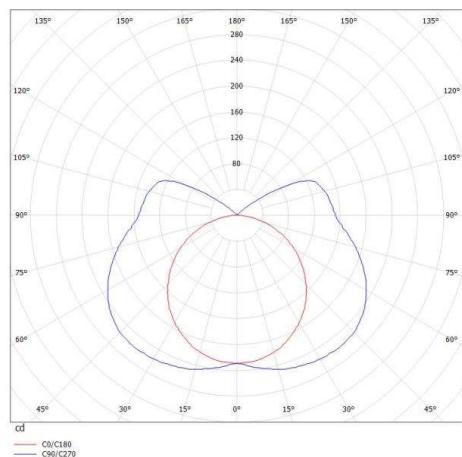
DISEGNO



DETTAGLI TECNICI

Potenza sistema [W]	21
tipo di lampadina	LED
flusso luminoso [lm]	1360
temperatura colore [K]	2700K
CRI	>90
Ottica	diffusore in PMMA opale cubico
Designer	INHOUSE
Alimentatore	con alimentatore
Dimmerabilità	non dimmerabile
area di emissione luce	diretto
classe di tensione [V]	220-240V 50/60Hz
Materiale	alluminio pressofuso
larghezza [mm]	26
altezza [mm]	52
classe di protezione[IP]	IP20
classe di protezione	classe di protezione I
peso netto [kg]	2,22
Colore lampada	nero anodizzato
RAL	9005
Colore vetro/paralume	satinato
cod.EAN	9008905687341
durata di vita [h]	L80 B10 50 000

CURVA DISTRIBUZIONE LUCE



I valori indicati sono nominali. Tolleranza della potenza e del flusso luminoso +/- 10%. Tolleranza della temperatura colore: +/- 150 K. I valori sono riferiti ad una temperatura ambiente di 25°C, salvo diversa indicazione.