


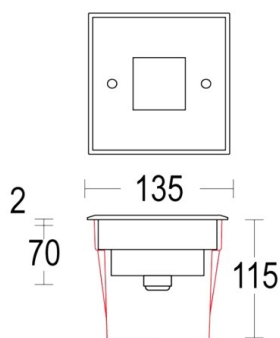
SPIACAR

57-gh1245ahxw300en15

SPIACAR BODENEINBAULEUCHTE aus Edelstahl, edelstahl, satinierter PMMA Opaldiffuser Ausstrahlwinkel 114°, mit Betriebsgerät, Dimmbarkeit: nicht dimmbar, IP68,



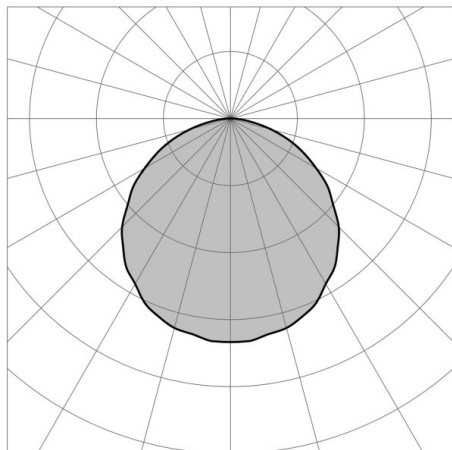
SKIZZE



TECHNISCHE DETAILS

Systemleistung [W]	8
Leuchtmittel	LED
Lichtstrom [lm]	131
Lichtfarbe [K]	3000K
CRI	>80
Optik	PMMA Opaldiffuser
Betriebsgerät	mit Betriebsgerät
Dimmbarkeit	nicht dimmbar
Ausstrahlwinkel [°]	114°
Spannung [V]	220-240V 50/60Hz
Material	Edelstahl
Länge [mm]	135
Breite [mm]	135
Einbautiefe [mm]	115
Schutzart [IP]	IP68
Schutzklasse	Schutzklasse I
Stoßfestigkeit	IK10
Nettogewicht [kg]	1,03
Farbe Leuchte	edelstahl
Energieeffizienzkl.	G

LICHTVERTEILUNGSKURVE



Die Werte sind Bemessungswerte. Leistung und Lichtstrom unterliegen initial einer Toleranz von +/- 10%. Toleranz der Farbtemperatur: +/- 150 K. Die Werte gelten wenn nicht anders angegeben für eine Umgebungstemperatur von 25°C.