


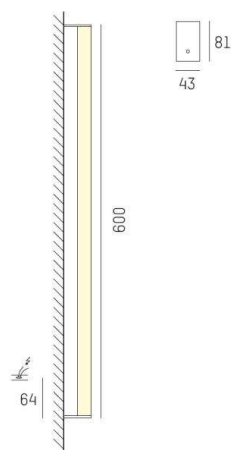
**PARI LED**

**576-0198**

PARI SD WAND-DECKEN AUFBAULEUCHTE aus stranggepresstem Aluminiumprofil, natur eloxiert, satinierte PMMA-Abdeckung KUBISCH für homogene Ausleuchtung Lichtaustritt direkt, mit Betriebsgerät, Dimmbarkeit: nicht dimmbar, IP43,



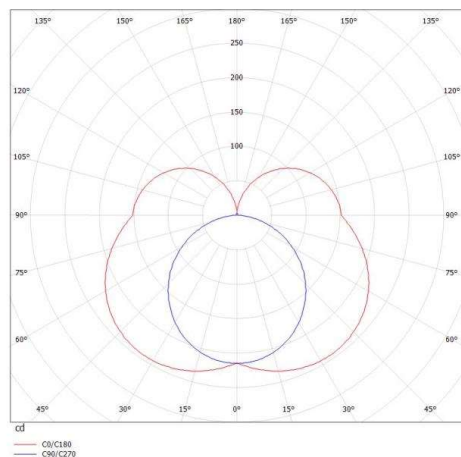
**SKIZZE**



**TECHNISCHE DETAILS**

Systemleistung [W]	15
Leuchtmittel	LED
Lichtstrom [lm]	1460
Lichtfarbe [K]	3000K
CRI	>80
Optik	PMMA Opaldiffuser kubisch
Designer	INHOUSE
Betriebsgerät	mit Betriebsgerät
Dimmbarkeit	nicht dimmbar
Lichtaustritt	direkt
Spannung [V]	220-240V AC/DC
Material	stranggepresstem Aluminiumprofil
Länge [mm]	600
Breite [mm]	43
Höhe [mm]	81
Schutzart [IP]	IP43
Schutzklasse	Schutzklasse I
Nettogewicht [kg]	1,15
Farbe Leuchte	natur eloxiert
EAN-Nummer	9008905220494
Lebensdauer [h]	L80 B10 50 000

**LICHTVERTEILUNGSKURVE**



Die Werte sind Bemessungswerte. Leistung und Lichtstrom unterliegen initial einer Toleranz von +/- 10%. Toleranz der Farbtemperatur: +/- 150 K. Die Werte gelten wenn nicht anders angegeben für eine Umgebungstemperatur von 25°C.