


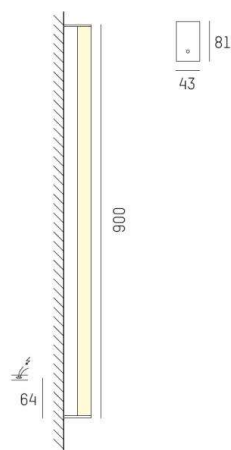
PARI LED

576-0295

PARI SD WAND-DECKEN AUFBAULEUCHTE aus stranggepresstem Aluminiumprofil, weiß, ähnlich RAL 9016, satinierte PMMA-Abdeckung KUBISCH für homogene Ausleuchtung Lichtaustritt direkt, mit Betriebsgerät, Dimmbarkeit: nicht dimmbar, IP43,



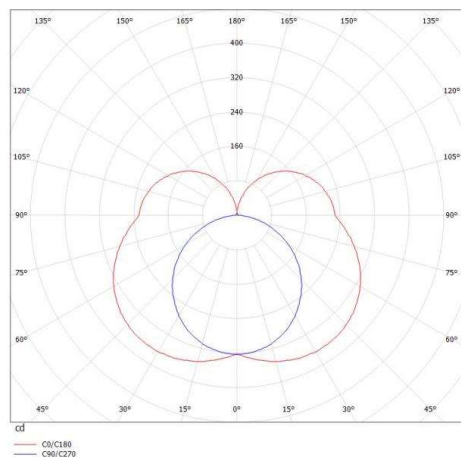
SKIZZE



TECHNISCHE DETAILS

Systemleistung [W]	21
Leuchtmittel	LED
Lichtstrom [lm]	2190
Lichtfarbe [K]	3000K
CRI	>80
Optik	PMMA Opaldiffuser kubisch
Designer	INHOUSE
Betriebsgerät	mit Betriebsgerät
Dimmbarkeit	nicht dimmbar
Lichtaustritt	direkt
Spannung [V]	220-240V AC/DC
Material	stranggepresstem Aluminiumprofil
Länge [mm]	900
Breite [mm]	43
Höhe [mm]	81
Schutzart [IP]	IP43
Schutzklasse	Schutzklasse I
Nettogewicht [kg]	2,65
Farbe Leuchte	weiß
RAL	9016
EAN-Nummer	9008905221828
Lebensdauer [h]	L80 B10 50 000

LICHTVERTEILUNGSKURVE



Die Werte sind Bemessungswerte. Leistung und Lichtstrom unterliegen initial einer Toleranz von +/- 10%. Toleranz der Farbtemperatur: +/- 150 K. Die Werte gelten wenn nicht anders angegeben für eine Umgebungstemperatur von 25°C.