

LOG OUT UP & DOWN

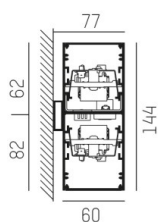
581-4195pmddd

LOG OUT UP/DOWN W LAMPADA DA PLAFONE in alluminio pressofuso, bianco, simile a RAL 9016, diffusore opale in PMMA, satinato emissione luminosa diretto / indiretto, con alimentatore, dimmerabile: DALI, IP20



DISEGNO

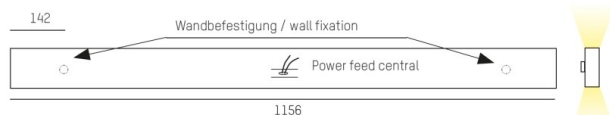
DETTAGLI TECNICI



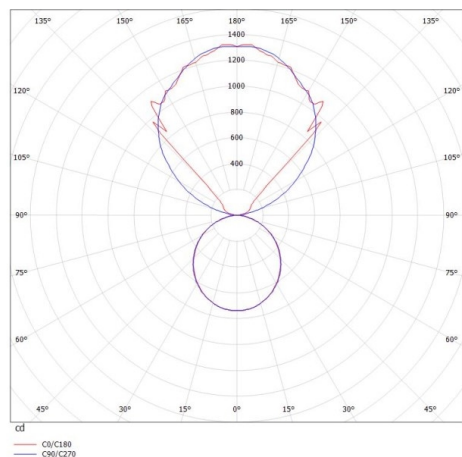
Potenza sistema [W] 54
 tipo di lampadina LED
 flusso luminoso [lm] 4970
 temperatura colore [K] 3000K
 CRI >80
 Ottica diffusore in PMMA opale
 Designer INHOUSE
 Alimentatore con alimentatore
 area di emissione luce diretta / indiretta
 classe di tensione [V] 220-240V 50/60Hz
 Materiale alluminio pressofuso

lunghezza [mm] 1156
 larghezza [mm] 60
 altezza [mm] 144
 classe di protezione [IP] IP20
 classe di protezione classe di protezione I
 peso netto [kg] 6,31

Colore lampada bianco
 RAL 9016
 cod.EAN 9008905247293
 durata di vita [h] L80 B10 50 000



CURVA DISTRIBUZIONE LUCE



I valori indicati sono nominali. Tolleranza della potenza e del flusso luminoso +/- 10%. Tolleranza della temperatura colore: +/- 150 K. I valori sono riferiti ad una temperatura ambiente di 25°C, salvo diversa indicazione.