

LOG OUT UP & DOWN

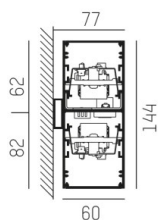
581-43108pm

LOG OUT UP/DOWN W LAMPADA DA PLAFONE in alluminio pressofuso, anodizzato naturale, diffusore opale in PMMA, satinato emissione luminosa diretto / indiretto, con alimentatore, dimmerabile: non dimmerabile, IP20

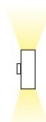


DISEGNO

DETTAGLI TECNICI

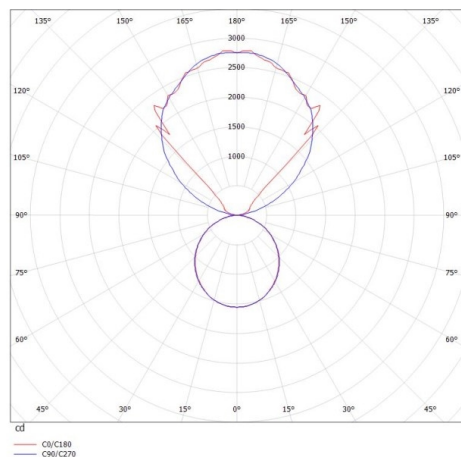


Potenza sistema [W] 108  
 tipo di lampadina LED  
 flusso luminoso [lm] 10470  
 temperatura colore [K] 4000K  
 CRI >80  
 Ottica diffusore in PMMA opale  
 Designer INHOUSE  
 Alimentatore con alimentatore  
 Dimmerabilità non dimmerabile  
 area di emissione luce diretta / indiretta  
 classe di tensione [V] 220-240V 50/60Hz  
 Materiale alluminio pressofuso



lunghezza [mm] 2299  
 larghezza [mm] 60  
 altezza [mm] 144  
 classe di protezione [IP] IP20  
 classe di protezione I classe di protezione I  
 peso netto [kg] 11,64  
 Colore lampada anodizzato naturale  
 cod.EAN 9008905213489  
 durata di vita [h] L80 B10 50 000

CURVA DISTRIBUZIONE LUCE



I valori indicati sono nominali. Tolleranza della potenza e del flusso luminoso +/- 10%. Tolleranza della temperatura colore: +/- 150 K. I valori sono riferiti ad una temperatura ambiente di 25°C, salvo diversa indicazione.