

LOG OUT UP & DOWN

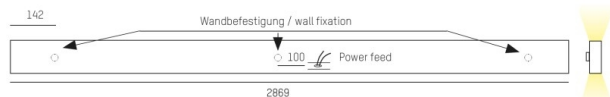
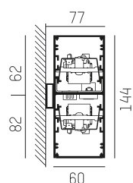
581-4498pm

LOG OUT UP/DOWN W LAMPADA DA PLAFONE in alluminio pressofuso, anodizzato naturale, diffusore opale in PMMA, satinato emissione luminosa diretto / indiretto, con alimentatore, dimmerabile: non dimmerabile, IP20



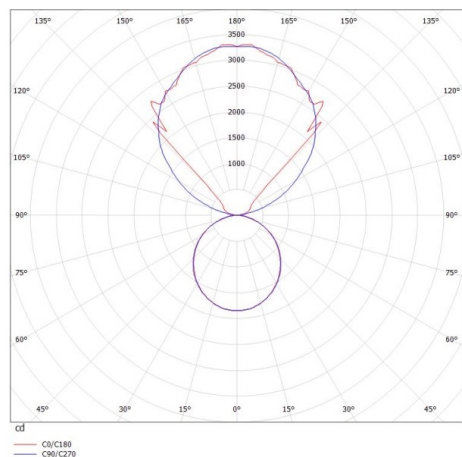
DISEGNO

DETTAGLI TECNICI



Potenza sistema [W]	136
tipo di lampadina	LED
flusso luminoso [lm]	12420
temperatura colore [K]	3000K
CRI	>80
Ottica	diffusore in PMMA opale
Designer	INHOUSE
Alimentatore	con alimentatore
Dimmerabilità	non dimmerabile
area di emissione luce	diretta / indiretta
classe di tensione [V]	220-240V 50/60Hz
Materiale	alluminio pressofuso
lunghezza [mm]	2869
larghezza [mm]	60
altezza [mm]	144
classe di protezione [IP]	IP20
classe di protezione	classe di protezione I
peso netto [kg]	14,26
Colore lampada	anodizzato naturale
cod.EAN	9008905213601
durata di vita [h]	L80 B10 50 000

CURVA DISTRIBUZIONE LUCE



I valori indicati sono nominali. Tolleranza della potenza e del flusso luminoso +/- 10%. Tolleranza della temperatura colore: +/- 150 K. I valori sono riferiti ad una temperatura ambiente di 25°C, salvo diversa indicazione.