

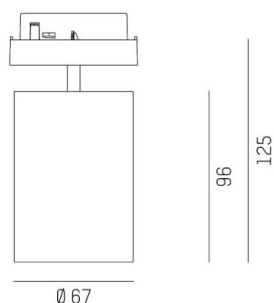
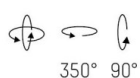
DASH 2

599-103010429060

DASH 2 VOLARE SPOT POUR RAIL AVEC ADAPTATEUR 2 PHASES VOLARE en aluminium, noir, RAL 9005, réflecteur haute efficacité, métallisé sous vide, en aluminium accessoire: verre, angle de rayonnement 40°, émission direct, UGR <19, rotatif sur 350°, pivotant sur 90°, avec driver, gradation: non dimmable, adaptateur/patère noir, IP20



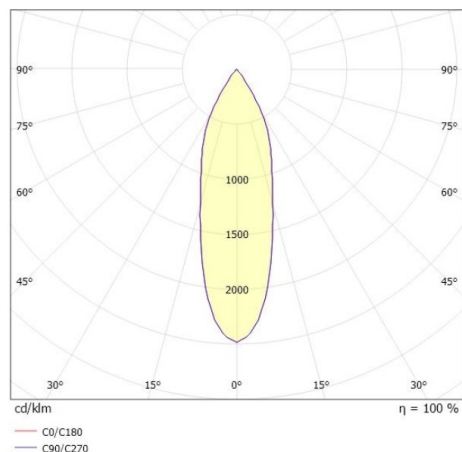
ILLUSTRATION



DONNÉES TECHNIQUES

| | |
|--------------------------------|---|
| Puissance système [W] | 10 |
| Source lumineuse | LED |
| Flux lumineux [lm] | 560 |
| Température de couleur [K] | 3000K |
| IRC | >90 |
| UGR | <19 |
| Optique | réflecteur métallisé sous vide en aluminium |
| Driver | avec driver |
| Gradation | non dimmable |
| Emission de lumière | direct |
| Angle de rayonnement [°] | 40° |
| Tension [V] | 220-240V 50/60Hz |
| Matériel | aluminium |
| Longueur [mm] | 72 |
| Hauteur [mm] | 125 |
| Diamètre [mm] | 67 |
| Indice de protection (IP) | IP20 |
| Classe de protection | classe de protection I |
| Indice de résistance aux chocs | IK01 |
| Poids net [kg] | 0,46 |
| Couleur luminaire | noir |
| RAL | 9005 |
| Couleur adaptateur/patère | noir |
| N° EAN | 9010506800593 |
| Durée de vie [h] | L80 B10 20 000 |
| Cl. d'efficacité énergétique | G |
| Nbre luminaires B16A | 200 |

COURBE PHOTOMÉTRIQUE



Les valeurs indiquées sont des valeurs assignées. La puissance et le flux lumineux sous soumis à une tolérance d'environ 10 %. Tolérance de la température de couleur : +/- 150 K. Sauf indication contraire, les valeurs s'appliquent à une température ambiante de 25 °C.