


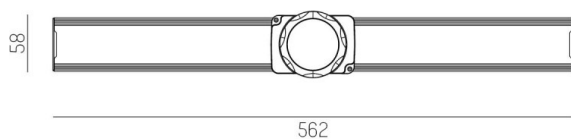
**TRAIL**

**610-027800200005m**

TRAIL MULTISENSOR INDUSTRIE INSERT AVEC DETECTEUR en tôle d'acier, blanc, RAL 9016, avec driver, gradation: motion swarm, avec détecteur de mouvement, gestion selon l'apport de lumière naturelle et fonction intelligence en essaim, câblage traversant 11-polig, IP54



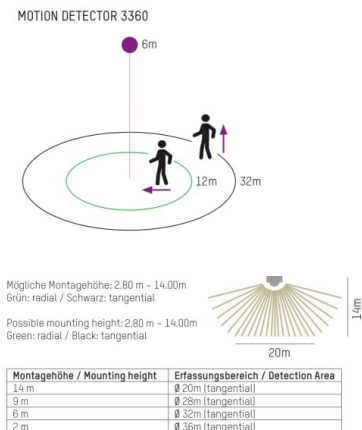
**ILLUSTRATION**



**DONNÉES TECHNIQUES**

Driver	avec driver
Gradation	motion swarm
Capteur	avec détecteur de mouvement, gestion selon l'apport de lumière naturelle et fonction intelligence en essaim
Tension [V]	220-240V 50/60Hz
Câblage traversant	11-polig
Matériel	tôle d'acier
Longueur [mm]	564,9
Largeur [mm]	72
Hauteur [mm]	109
Diamètre [mm]	92
Indice de protection [IP]	IP54
Classe de protection	classe de protection I
Poids net [kg]	0,43
Couleur luminaire	blanc
RAL	9016
N° EAN	9010506465891

**COURBE PHOTOMÉTRIQUE**



Les valeurs indiquées sont des valeurs assignées. La puissance et le flux lumineux sous soumis à une tolérance d'environ 10 %. Tolérance de la température de couleur : +/- 150 K. Sauf indication contraire, les valeurs s'appliquent à une température ambiante de 25 °C.