


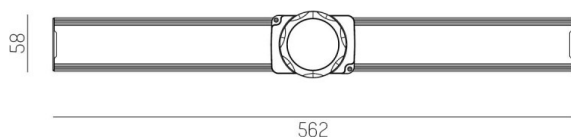
TRAIL

610-027800200005m

TRAIL MULTISENSOR INDUSTRIE INSERTO SENSORE in lamiera di acciaio, bianco, simile a RAL 9016, con alimentatore, dimmerabilità: motion swarm, con sensore di movimento, controllo della luce diurna e funzione swarm, cablaggio passante 11-polig, IP54



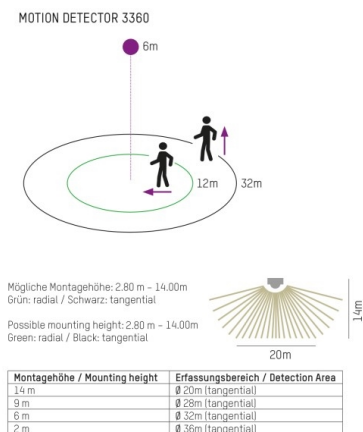
DISEGNO



DETTAGLI TECNICI

Designer	INHOUSE
Alimentatore	con alimentatore
Dimmerabilità	motion swarm
sensore di movimento	con sensore di movimento, controllo della luce diurna e funzione swarm
classe di tensione [V]	220-240V 50/60Hz
cablaggio passante	11-polig
Materiale	lamiera di acciaio
lunghezza [mm]	564,9
larghezza [mm]	72
altezza [mm]	109
diametro [mm]	92
classe di protezione [IP]	IP54
classe di protezione	classe di protezione I
peso netto [kg]	0,43
Colore lampada	bianco
RAL	9016
cod.EAN	9010506465891

CURVA DISTRIBUZIONE LUCE



I valori indicati sono nominali. Tolleranza della potenza e del flusso luminoso +/- 10%. Tolleranza della temperatura colore: +/- 150 K. I valori sono riferiti ad una temperatura ambiente di 25°C, salvo diversa indicazione.