


TRAIL


610-1254021814050

TRAIL LIGHT INSERT IP54 HR INSERT POUR LE RAIL DE MONTAGE en aluminium, blanc, RAL 9016, optique linéaire de haute qualité angle de rayonnement 30°, émission direct, UGR <22, avec driver, max. 400mA, gradation: non dimmable, câblage traversant 7-polig, IP54



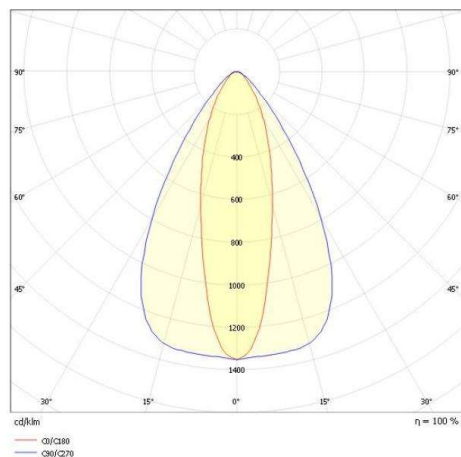
ILLUSTRATION

DONNÉES TECHNIQUES



Puissance système [W]	40
Source lumineuse	LED
Flux lumineux [lm]	6560
Intensité courant sec. [mA]	400
Température de couleur [K]	4000K
IRC	>80
UGR	<22
Optique	optique linéaire de haute qualité
Driver	avec driver
Gradation	non dimmable
Emission de lumière	direct
Angle de rayonnement [°]	30°
Tension [V]	220-240V 50/60Hz
Câblage traversant	7-polig
Matériel	aluminium
Longueur [mm]	1137
Largeur [mm]	64
Hauteur [mm]	25
Indice de protection [IP]	IP54
Classe de protection	classe de protection I
Indice de résistance aux chocs	IK06
Poids net [kg]	1,40
Couleur luminaire	blanc
RAL	9016
N° EAN	9010506769746
Durée de vie [h]	L90 B10 100 000
Température ambiante	-20° bis +50°
Cl. d'efficacité énergétique	C
Nbre luminaires B16A	24
Conforme IFS	Oui

COURBE PHOTOMÉTRIQUE



Les valeurs indiquées sont des valeurs assignées. La puissance et le flux lumineux sous soumis à une tolérance d'environ 10 %. Tolérance de la température de couleur : +/- 150 K. Sauf indication contraire, les valeurs s'appliquent à une température ambiante de 25 °C.