

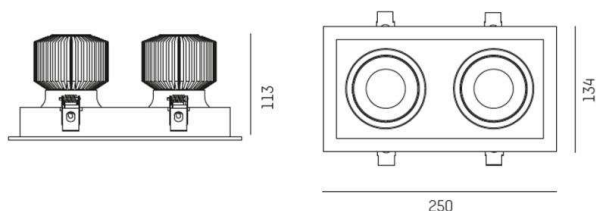
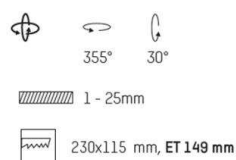
SAVO 20 S SQUARE DOUBLE

633-00502082406v1

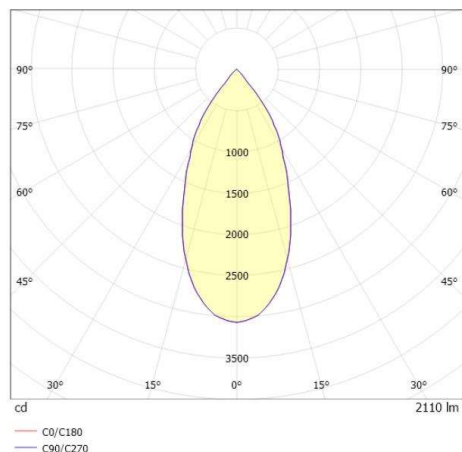
SAVO 20 S SQUARE DOUBLE R INCASSO in alluminio, nero opaco, simile a RAL 9005, riflettore in alluminio purissima sottovuoto di elevata efficienza energetica fascio 45°, emissione luminosa diretto, girevole 355°, orientabile 30°, senza alimentatore, max. 350/500mA, dimmerabilità: vedi alimentatore, IP20



DISEGNO



CURVA DISTRIBUZIONE LUCE



DETTAGLI TECNICI

tipo di lampadina	LED 12/18W
No. portalampade	2x
flusso luminoso [lm]	3100/4220
corrente second. [mA]	350/500
temperatura colore [K]	4000K
CRI	>90
Ottica	riflettore in alluminio purissimo sottovuoto
Designer	INHOUSE
Alimentatore	senza alimentatore
Dimmerabilità	vedi alimentatore
area di emissione luce	diretta
ang.del fascio lumin.[°]	45°
Materiale	alluminio
lunghezza [mm]	250
larghezza [mm]	134
altezza [mm]	113
taglio soffitto [mm]	230x115
spessore soffitto [mm]	1-25
profondità d'inc. [mm]	149
classe di protezione[IP]	IP20
classe di protezione II	classe di protezione II
peso netto [kg]	0,59
Colore lampada	nero opaco
RAL	9005
cod.EAN	9010506113846
durata di vita [h]	L80 B10 50 000
cl. efficienza energ.	D



I valori indicati sono nominali. Tolleranza della potenza e del flusso luminoso +/- 10%. Tolleranza della temperatura colore: +/- 150 K. I valori sono riferiti ad una temperatura ambiente di 25°C, salvo diversa indicazione.