


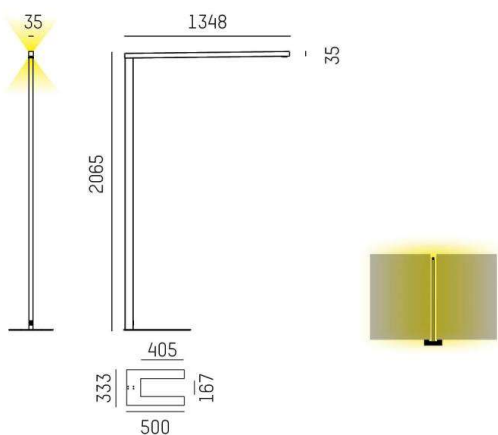
LENS

646-11002052408t

LENS SHORT DOUBLE F PIANTANA in alluminio pressofuso, anodizzato naturale, simile a RAL 9006, lente con griglia anti-abbagliamento fascio per postazione di lavoro doppia, emissione luminosa diretto / indiretto, UGR <16, con alimentatore, max. 525mA, dimmerabilità: Push Dim, cavo nero, IP20 interruttore a bilico



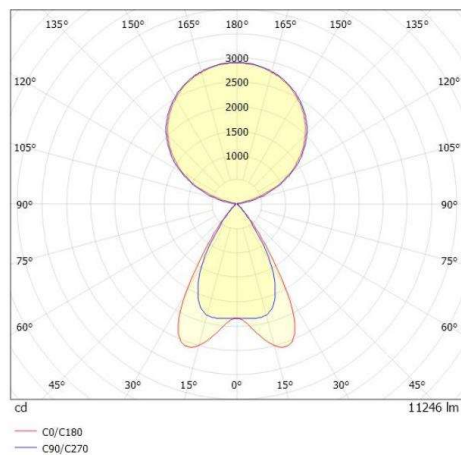
DISEGNO



DETTAGLI TECNICI

|                           |                                     |
|---------------------------|-------------------------------------|
| Potenza sistema [W]       | 90                                  |
| tipo di lampadina         | LED                                 |
| flusso luminoso [lm]      | 11246                               |
| corrente second. [mA]     | 525                                 |
| temperatura colore [K]    | 4000K                               |
| CRI                       | >80                                 |
| UGR                       | <16                                 |
| Ottica                    | lente con griglia antiabbagliamento |
| Designer                  | INHOUSE                             |
| Alimentatore              | con alimentatore                    |
| area di emissione luce    | diretta / indiretta                 |
| ang.del fascio lumin.[°]  | für Doppelarbeitsplatz              |
| classe di tensione [V]    | 220-240V AC/DC                      |
| Materiale                 | alluminio pressofuso                |
| lunghezza [mm]            | 1348                                |
| larghezza [mm]            | 35                                  |
| altezza [mm]              | 2065                                |
| classe di protezione [IP] | IP20                                |
| classe di protezione      | classe di protezione I              |
| resistenza agli urti      | IK05                                |
| peso netto [kg]           | 12,03                               |
| Colore lampada            | anodizzato naturale                 |
| RAL                       | 9006                                |
| cavo                      | nero                                |
| cod.EAN                   | 9010506804102                       |
| durata di vita [h]        | L80 B10 50 000                      |
| cl. efficienza energ.     | E                                   |
| quantità lampade B16A     | 18                                  |

CURVA DISTRIBUZIONE LUCE



I valori indicati sono nominali. Tolleranza della potenza e del flusso luminoso +/- 10%. Tolleranza della temperatura colore: +/- 150 K. I valori sono riferiti ad una temperatura ambiente di 25°C, salvo diversa indicazione.