


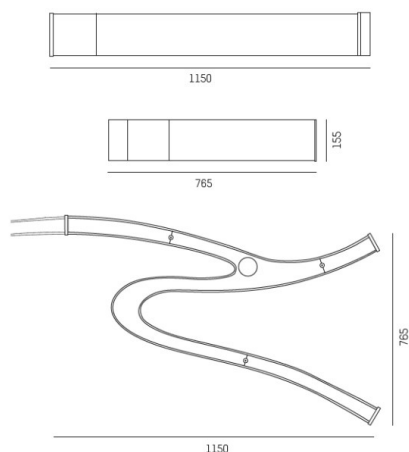
LASH

660-40195

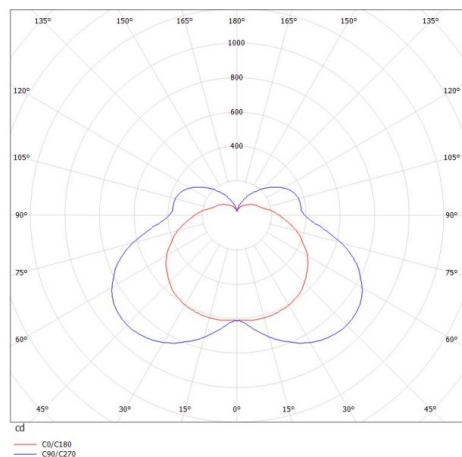
LASH SYSTEM SD SYSTEMLEUCHTE aus Metall, weiß chrom, satinierter PMMA Opaldiffuser weiß satiniert, Lichtaustritt direkt, mit Betriebsgerät, Dimmbarkeit: nicht dimmbar, Durchgangsverdrahtung 3x0,75mm², IP20,



SKIZZE



LICHTVERTEILUNGSKURVE



TECHNISCHE DETAILS

Systemleistung [W]	48
Leuchtmittel	LED
Lichtstrom [lm]	5100
Lichtfarbe [K]	3000K
CRI	>80
Optik	PMMA Opaldiffuser
Designer	Serge Cornelissen
Betriebsgerät	mit Betriebsgerät
Dimmbarkeit	nicht dimmbar
Lichtaustritt	direkt
Spannung [V]	220-240V 50/60Hz
Durchgangsverdr.	3x0,75mm²
Material	Metall
Länge [mm]	1150
Breite [mm]	765
Höhe [mm]	155
Schutzart [IP]	IP20
Schutzklasse	Schutzklasse I
Nettogewicht [kg]	7,50
Farbe Leuchte	weiß chrom
Farbe Glas/Schirm	weiß satiniert
EAN-Nummer	9008905511936
Lebensdauer [h]	L80 B10 50 000
Energieeffizienzkl.	D
Anz Leuchten B16A	20



Energielabel



Die Werte sind Bemessungswerte. Leistung und Lichtstrom unterliegen initial einer Toleranz von +/- 10%. Toleranz der Farbtemperatur: +/- 150 K. Die Werte gelten wenn nicht anders angegeben für eine Umgebungstemperatur von 25°C.