


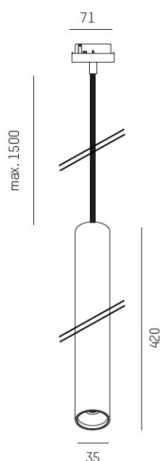
TRIGGA

662-020020223580

TRIGGA XL VOLARE HÄNGELEUCHE MIT 2-PH VOLARE ADAPTER aus Aluminium, bronze, LFO Linse perfekt entblendet durch filigraner Mikrofacettenstruktur Ausstrahlwinkel 30°, Lichtaustritt direkt, UGR <16, mit Betriebsgerät, max. 350mA, Dimmbarkeit: nicht dimmbar, Kabel schwarz, Stoffgeflecht, Adapter/Baldachin weiß, Pendellänge 1500mm, IP20,



SKIZZE

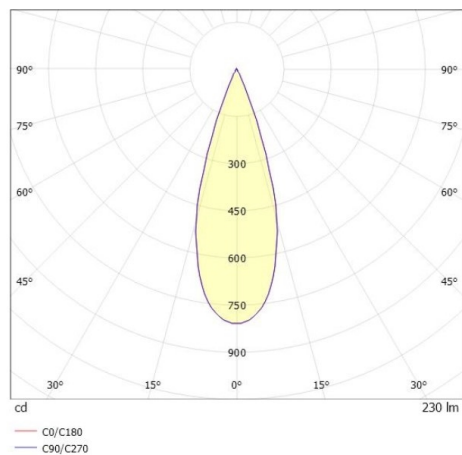


TECHNISCHE DETAILS

Systemleistung [W]	6
Leuchtmittel	LED
Lichtstrom [lm]	230
Strom Sek. [mA]	350
Lichtfarbe [K]	2700K
CRI	>90
UGR	<16
Optik	LFO Linse
Designer	Serge Cornelissen
Betriebsgerät	mit Betriebsgerät
Dimmbarkeit	nicht dimmbar
Lichtaustritt	direkt
Ausstrahlwinkel [°]	30°
Spannung [V]	220-240V 50/60Hz
Material	Aluminium

Länge [mm]	35
Höhe [mm]	420
Pendellänge [mm]	1500
Durchmesser [mm]	35
Schutzart [IP]	IP20
Schutzklasse	Schutzklasse I
Nettogewicht [kg]	1,23

LICHTVERTEILUNGSKURVE



Farbe Leuchte	bronze
Farbe Adapter/Baldachin	weiß
Kabel	schwarz, Stoffgeflecht
EAN-Nummer	9010506718232
Lebensdauer [h]	L80 B10 50 000
Energieeffizienzkl.	G
Anz Leuchten B16A	50



Die Werte sind Bemessungswerte. Leistung und Lichtstrom unterliegen initial einer Toleranz von +/- 10%. Toleranz der Farbtemperatur: +/- 150 K. Die Werte gelten wenn nicht anders angegeben für eine Umgebungstemperatur von 25°C.