


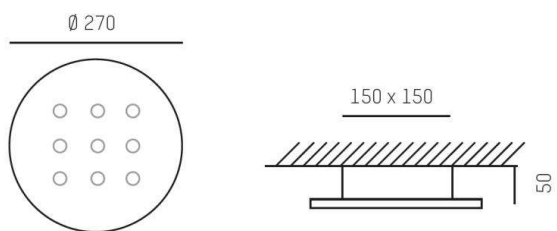
BORN 2B LED 27S

674-001022027070

BORN 2B LED ROUND SD SATIN WAND-DECKEN AUFBAULEUCHTE aus Metall, weiß, PMMA Abdeckung satiniert, Lichtaustritt direkt, mit Betriebsgerät, max. 350mA, Dimmbarkeit nicht dimmbar, IP20



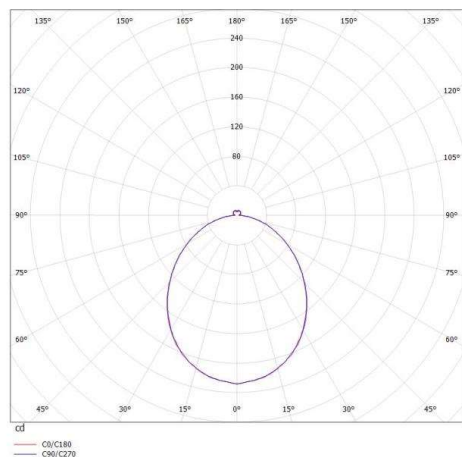
SKIZZE



TECHNISCHE DETAILS

Systemleistung [W]	12
Leuchtmittel	LED
Lichtstrom [lm]	610
Strom Sek.[mA]	350
Lichtfarbe [K]	3500K
CRI	>90
Optik	PMMA Abdeckung
Designer	INHOUSE & OZ Lighting
Betriebsgerät	mit Betriebsgerät
Dimmbarkeit	nicht dimmbar
Lichtaustritt	direkt
Spannung [V]	220-240V 50/60Hz
Material	Metall
Höhe [mm]	50
Durchmesser [mm]	270
Schutzart [IP]	IP20
Schutzklasse	Schutzklasse I
Nettogewicht [kg]	1,57
Farbe Leuchte	weiß
Farbe Glas/Schirm	satiniert
EAN-Nummer	9008905742118
Lebensdauer [h]	L80 B10 50 000

LICHTVERTEILUNGSKURVE



Die Werte sind Bemessungswerte. Leistung und Lichtstrom unterliegen initial einer Toleranz von +/- 10%. Toleranz der Farbtemperatur: +/- 150 K. Die Werte gelten wenn nicht anders angegeben für eine Umgebungstemperatur von 25°C.