




DARK NIGHT M

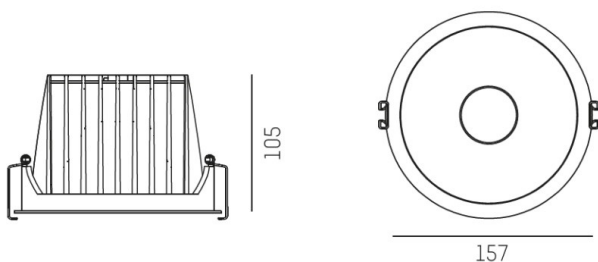
684-00203052405v2

DARK NIGHT MEDIUM R INCASSO in alluminio, bianco, simile a RAL 9016, Decoro nero, riflettore in alluminio purissima sottovuoto di elevata efficienza energetica fascio 40°, emissione luminosa diretta, UGR <16, senza alimentatore, max. 500/700/900mA, dimmerabilità: vedi alimentatore, IP20



DISEGNO

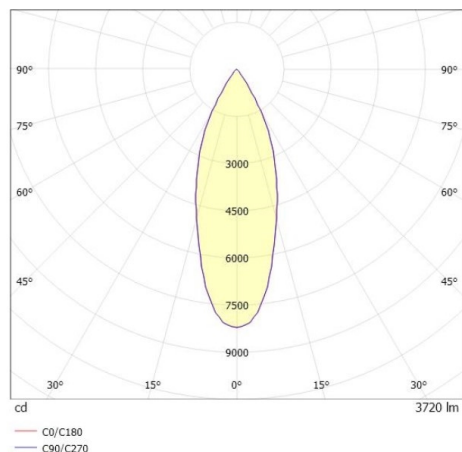
 1 - 25mm
 150 mm, ET 136 mm



DETTAGLI TECNICI

tipo di lampadina	LED 18/25/33W
flusso luminoso [lm]	2240/3020/3720
corrente second. [mA]	500/700/900
temperatura colore [K]	4000K
CRI	>90
UGR	<16
Ottica	riflettore in alluminio purissimo sottovuoto
Designer	INHOUSE
Alimentatore	senza alimentatore
Dimmerabilità	vedi alimentatore
area di emissione luce	diretta
ang.del fascio lumin.[°]	40°
Materiale	alluminio
lunghezza [mm]	157
altezza [mm]	111
diametro [mm]	157
taglio soffitto [mm]	150
spessore soffitto [mm]	1-25
profondità d'inc. [mm]	141
classe di protezione[IP]	IP20
classe di protezione II	classe di protezione II
resistenza agli urti	IK02
peso netto [kg]	0,67
Colore lampada	bianco
RAL	9016
Colore decoro	nero
cod.EAN	9010870110670
durata di vita [h]	L80 B10 50 000
cl. efficienza energ.	D

CURVA DISTRIBUZIONE LUCE



I valori indicati sono nominali. Tolleranza della potenza e del flusso luminoso +/- 10%. Tolleranza della temperatura colore: +/- 150 K. I valori sono riferiti ad una temperatura ambiente di 25°C, salvo diversa indicazione.