



DARK NIGHT M


684-00206054306v2

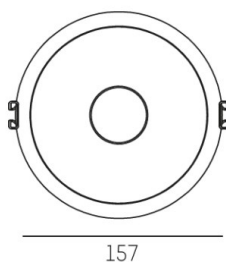
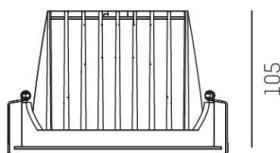
DARK NIGHT MEDIUM R INCASSO in alluminio, nero opaco, simile a RAL 9005, Decoro bianco, riflettore in alluminio purissima sottovuoto di elevata efficienza energetica fascio 40°, emissione luminosa diretto, UGR <16, senza alimentatore, max. 500/700/900mA, dimmerabilità: vedi alimentatore, IP20



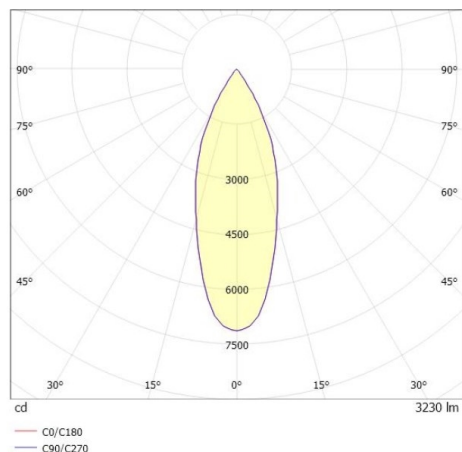
DISEGNO

 1 - 25mm

 150 mm, ET 136 mm



CURVA DISTRIBUZIONE LUCE



DETTAGLI TECNICI

tipo di lampadina	LED 18/25/33W
flusso luminoso [lm]	1950/2620/3230
corrente second. [mA]	500/700/900
temperatura colore [K]	2700K
CRI	PREMIUM>90
UGR	<16
Ottica	riflettore in alluminio purissimo sottovuoto
Designer	INHOUSE
Alimentatore	senza alimentatore
Dimmerabilità	vedi alimentatore
area di emissione luce	diretta
ang.del fascio lumin.[°]	40°
Materiale	alluminio
lunghezza [mm]	157
altezza [mm]	111
diametro [mm]	157
taglio soffitto [mm]	150
spessore soffitto [mm]	1-25
profondità d'inc. [mm]	141
classe di protezione[IP]	IP20
classe di protezione	classe di protezione II
resistenza agli urti	IK02
peso netto [kg]	0,36
Colore lampada	nero opaco
RAL	9005
Colore decoro	bianco
cod.EAN	9010870110809
durata di vita [h]	L80 B10 50 000
cl. efficienza energ.	E



I valori indicati sono nominali. Tolleranza della potenza e del flusso luminoso +/- 10%. Tolleranza della temperatura colore: +/- 150 K. I valori sono riferiti ad una temperatura ambiente di 25°C, salvo diversa indicazione.