


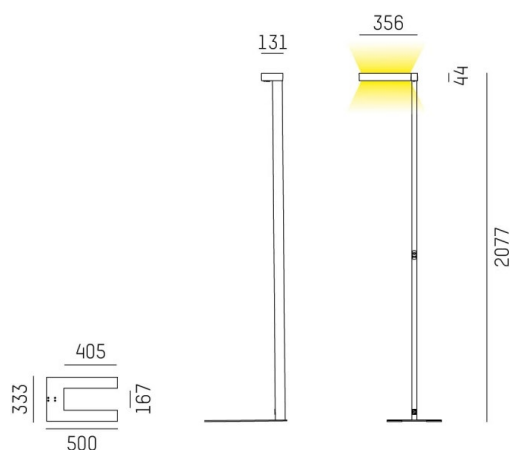
CONCEPT

723-001110114660

CONCEPT LEFT F PIANTANA in alluminio, nero, simile a RAL 9005, riflettore a microfacette fascio per postazione di lavoro singola, emissione luminosa diretto / indiretto 30:70, UGR <19, con alimentatore, max. 1500mA, dimmerabile: non dimmerabile, cavo nero, IP20 Interruttore a membrana con collegamento USB (max.1A)



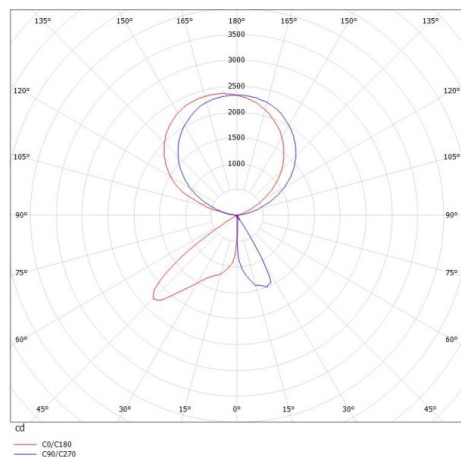
DISEGNO



DETTAGLI TECNICI

|                           |                           |
|---------------------------|---------------------------|
| Potenza sistema [W]       | 70                        |
| tipo di lampadina         | LED                       |
| flusso luminoso [lm]      | 7710                      |
| corrente second. [mA]     | 1500                      |
| temperatura colore [K]    | 4000K                     |
| CRI                       | >80                       |
| UGR                       | <19                       |
| Ottica                    | riflettore a microfacette |
| Designer                  | INHOUSE                   |
| Alimentatore              | con alimentatore          |
| Dimmerabilità             | non dimmerabile           |
| area di emissione luce    | diretta / indiretta 30:70 |
| ang.del fascio lumin.[°]  | für Einzelarbeitsplatz    |
| classe di tensione [V]    | 220-240V AC/DC            |
| Materiale                 | alluminio                 |
| lunghezza [mm]            | 355                       |
| larghezza [mm]            | 131                       |
| altezza [mm]              | 2077                      |
| classe di protezione [IP] | IP20                      |
| classe di protezione I    | classe di protezione I    |
| peso netto [kg]           | 12,73                     |
| Colore lampada            | nero                      |
| RAL                       | 9005                      |
| cavo                      | nero                      |
| cod.EAN                   | 9010506307924             |
| durata di vita [h]        | L80 B10 50 000            |
| cl. efficienza energ.     | D                         |
| quantità lampade B16A     | 24                        |

CURVA DISTRIBUZIONE LUCE



I valori indicati sono nominali. Tolleranza della potenza e del flusso luminoso +/- 10%. Tolleranza della temperatura colore: +/- 150 K. I valori sono riferiti ad una temperatura ambiente di 25°C, salvo diversa indicazione.