


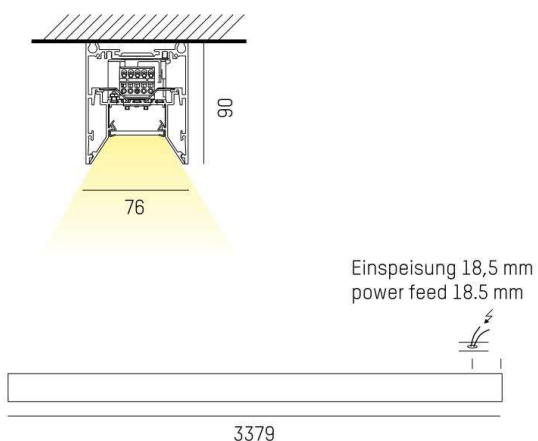
LOG OUT 2.1

728-102083213560

LOG OUT 2.1 BINA OFFICE SD DECKENAUFBAULEUCHTE aus stranggepresstem Aluminiumprofil, weiß, ähnlich RAL 9016, Dekor schwarz, mikrop Prismatische PMMA-Abdeckung für ausgezeichnete Entblendung Lichtaustritt direkt, UGR <19, mit Betriebsgerät, Dimmbarkeit: nicht dimmbar, Durchgangsverdrahtung 3x1,5mm², IP20, ballwurfsicher nach DIN 18032



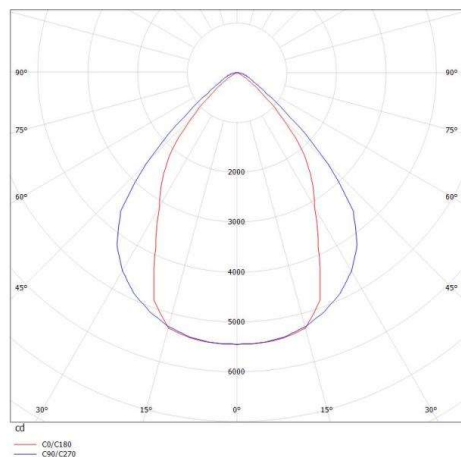
SKIZZE



TECHNISCHE DETAILS

|                     |                                  |
|---------------------|----------------------------------|
| Systemleistung [W]  | 102                              |
| Leuchtmittel        | LED                              |
| Lichtstrom [lm]     | 8250                             |
| Lichtfarbe [K]      | 2700K                            |
| CRI                 | >80                              |
| UGR                 | <19                              |
| Optik               | Mikroprismenabdeckung            |
| Designer            | INHOUSE                          |
| Betriebsgerät       | mit Betriebsgerät                |
| Dimmbarkeit         | nicht dimmbar                    |
| Lichtaustritt       | direkt                           |
| Spannung [V]        | 220-240V 50/60Hz                 |
| Durchgangsverdr.    | 3x1,5mm²                         |
| Material            | stranggepresstem Aluminiumprofil |
| Länge [mm]          | 3379                             |
| Breite [mm]         | 76                               |
| Höhe [mm]           | 90                               |
| Schutzart [IP]      | IP20                             |
| Schutzklasse        | Schutzklasse I                   |
| Stoßfestigkeit      | IK06                             |
| Nettogewicht [kg]   | 12,83                            |
| Farbe Leuchte       | weiß                             |
| RAL                 | 9016                             |
| Farbe Dekor         | schwarz                          |
| EAN-Nummer          | 9010506167818                    |
| Lebensdauer [h]     | L80 B10 50 000                   |
| Energieeffizienzkl. | D                                |
| Anz Leuchten B16A   | 16                               |

LICHTVERTEILUNGSKURVE



Die Werte sind Bemessungswerte. Leistung und Lichtstrom unterliegen initial einer Toleranz von +/- 10%. Toleranz der Farbtemperatur: +/- 150 K. Die Werte gelten wenn nicht anders angegeben für eine Umgebungstemperatur von 25°C.