


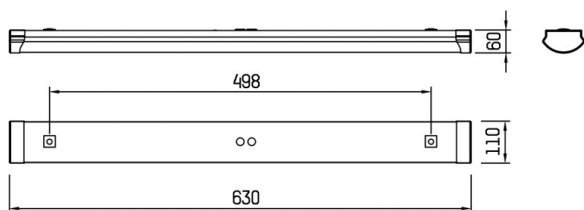
KX

757-2101

KX WAND-DECKEN AUFBAULEUCHTE aus Stahl, weiß, satiniertes PMMA Opaldiffuser Lichtaustritt direkt, mit Betriebsgerät, Dimmbarkeit: nicht dimmbar, IP54,



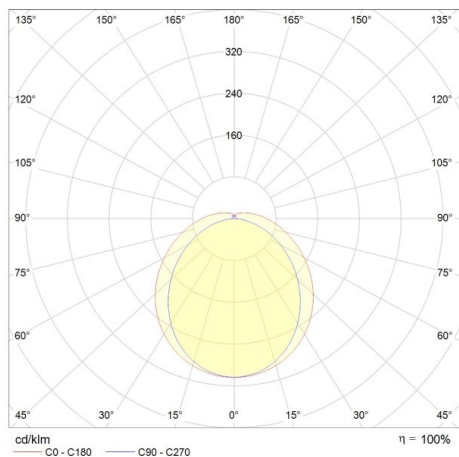
SKIZZE



TECHNISCHE DETAILS

Systemleistung [W]	20
Leuchtmittel	LED
Lichtstrom [lm]	2800
Lichtfarbe [K]	4000K
CRI	>80
Optik	PMMA Opaldiffuser
Betriebsgerät	mit Betriebsgerät
Dimmbarkeit	nicht dimmbar
Lichtaustritt	direkt
Spannung [V]	220-240V 50/60Hz
Material	Stahl
Länge [mm]	630
Breite [mm]	110
Höhe [mm]	60
Schutzart [IP]	IP54
Schutzklasse	Schutzklasse I
Nettogewicht [kg]	1,80
Farbe Leuchte	weiß
EAN-Nummer	8596099037529
Lebensdauer [h]	80 000
Energieeffizienzkl.	C

LICHTVERTEILUNGSKURVE



Die Werte sind Bemessungswerte. Leistung und Lichtstrom unterliegen initial einer Toleranz von +/- 10%. Toleranz der Farbtemperatur: +/- 150 K. Die Werte gelten wenn nicht anders angegeben für eine Umgebungstemperatur von 25°C.