


MONTAGEANLEITUNG MOUNTING INSTRUCTION

V5 - 11.05.2018

MOLTO LUCE

A - 4600 Wels, Europastraße 45, T: +43 7242 698-0, F: +43 7242 60367

SUNRAY II



TECHNISCHE DATEN / TECHNICAL DATA

Beschreibung Description	Einbaustrahler Recessed spotlight
Abmessungen Dimension	ø x H: 125 x 100 mm
Deckenausschnitt Ceiling cut-out	ø 115 mm
Einbautiefe Installing depth	130 mm
Spannung Voltage	500 mA, 40 VDC
Leuchtmittel Light source	LED 18W
Schutzart Protection class	IP44
Artikelnummer Product Code	797-0011880373005



MONTAGE- UND SICHERHEITSHINWEISE

Die nationalen Errichter Bestimmungen sind zu beachten. Die Leuchte ist für den Einsatz bei einer Umgebungstemperatur von 25°C geeignet. Das Montieren der Leuchte darf nur durch fachkundiges Personal erfolgen. Für Schäden, die durch unsachgemäße Montage oder Inbetriebnahme entstehen, übernimmt der Hersteller keinerlei Haftung.

Bei jeglichen Arbeiten oder Beschädigungen an der Leuchte ist der Strom abzuschalten! Teile der Leuchte werden im Betrieb sehr heiß (Verbrennungsgefahr). Berühren Sie auf keinen Fall das Leuchtmittel oder umgebene Teile (z.B. Glas oder Reflektor).

Leds sind wartungsfreie elektronische Bauteile, die durch unsachgemäße Behandlung beschädigt oder zerstört werden können. Das Öffnen des Led Gehäuses oder die Verrichtung jeglicher Arbeiten an der LED führen zum Verlust des Gewährleistungsanspruchs gegenüber dem Hersteller. Technische Änderungen vorbehalten! Bei Fragen wenden sie sich an den Hersteller.

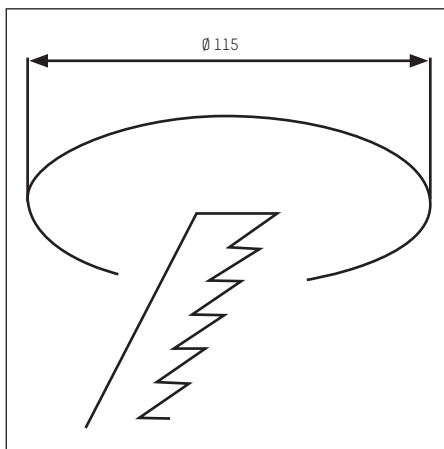


INSTALLATION AND SAFETY INSTRUCTIONS

National installation regulations must be observed. The luminaire is suitable for use at an ambient temperature of 25°C. Installation luminaires may only be done by a qualified person. The manufacturer does not take any responsibility for damages caused by faulty installation or shortening.

During workings on the luminaire or in the event of damage to the luminaire the power supply must be switched off. Parts of the luminaire get very hot during operation. [Risk of burn!] Never touch the light source or parts close to the light source such as glasses or reflectors.

Leds are maintenance-free electronic components that can be damaged or destroyed through inappropriate handling. Opening the Led housing or carrying out any type of work on the Led will void any warranty claim against the manufacturer. Specifications are subject to change without notice! If you have questions, please contact the manufacturer.

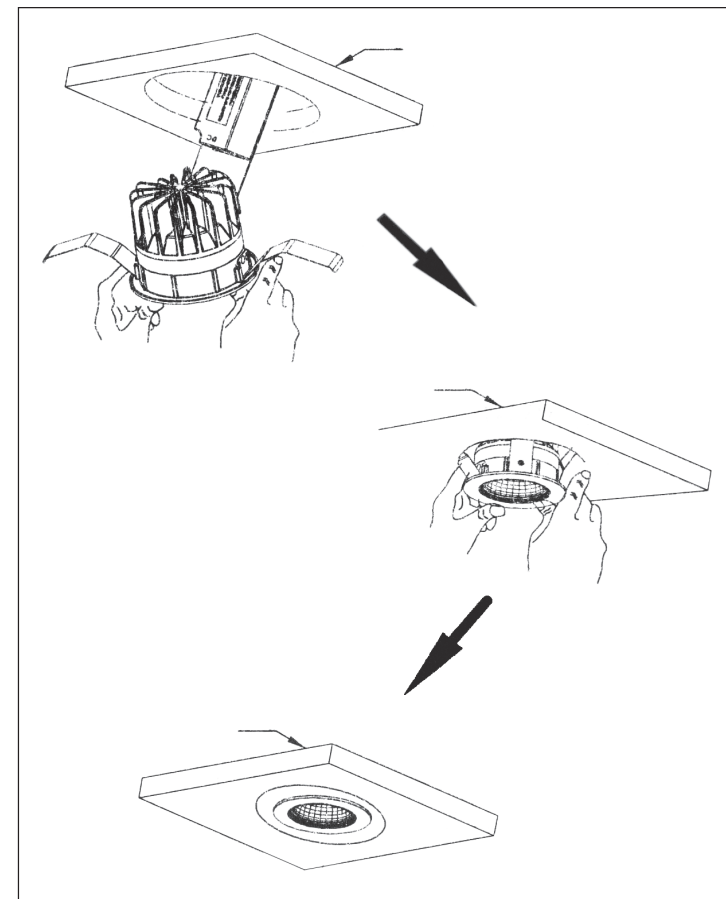


WICHTIG:

Vor der Montage ist der korrekte Sitz der Dichtung zu überprüfen. Andernfalls erlischt die Gewährleistung.

IMPORTANT:

Before mounting the luminaire make sure the seal is mounted correct. Otherwise the guarantee expires.



Konverter ballast




- schwarz/weiß
+ weiß
- black/white
+ white

oder
or



dimmbarer Konverter
dimmable ballast



(ACHTUNG: Betriebsmodus richtig einstellen!)

(Attention: operating mode has to be set correctly!)