


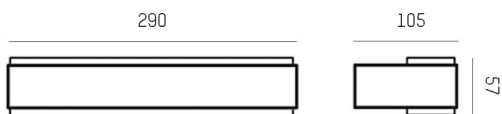
PLAN

851-s3894w01

PLAN HORIZONTAL LAMPADA DA PLAFONE in alluminio, bianco, vetro satinato satinato, emissione luminosa diretto / indiretto, con alimentatore, dimmerabilità: sezione di fase, cavo nero, IP65



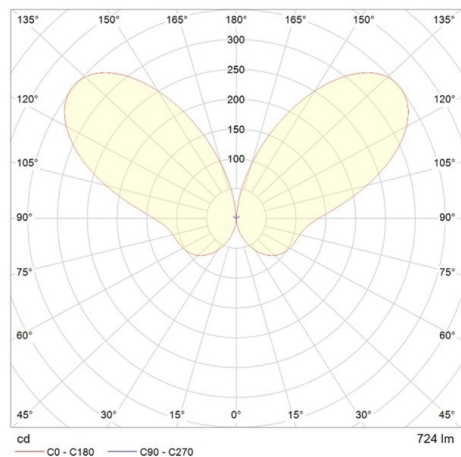
DISEGNO



DETTAGLI TECNICI

Potenza sistema [W]	19
tipo di lampadina	LED
flusso luminoso [lm]	899
temperatura colore [K]	3000K
CRI	>90
Ottica	vetro satinato
Alimentatore	con alimentatore
Dimmerabilità	taglio di fase
area di emissione luce	diretta / indiretta
classe di tensione [V]	220-240V 50/60Hz
Materiale	alluminio
lunghezza [mm]	290
larghezza [mm]	105
altezza [mm]	57
classe di protezione[IP]	IP65
classe di protezione	classe di protezione I
resistenza agli urti	IK06
peso netto [kg]	2,31
Colore lampada	bianco
Colore vetro/paralume	satinato
cavo	nero
cod.EAN	8033357855346
durata di vita [h]	50 000 L70 B20
cl. efficienza energ.	E

CURVA DISTRIBUZIONE LUCE



I valori indicati sono nominali. Tolleranza della potenza e del flusso luminoso +/- 10%. Tolleranza della temperatura colore: +/- 150 K. I valori sono riferiti ad una temperatura ambiente di 25°C, salvo diversa indicazione.