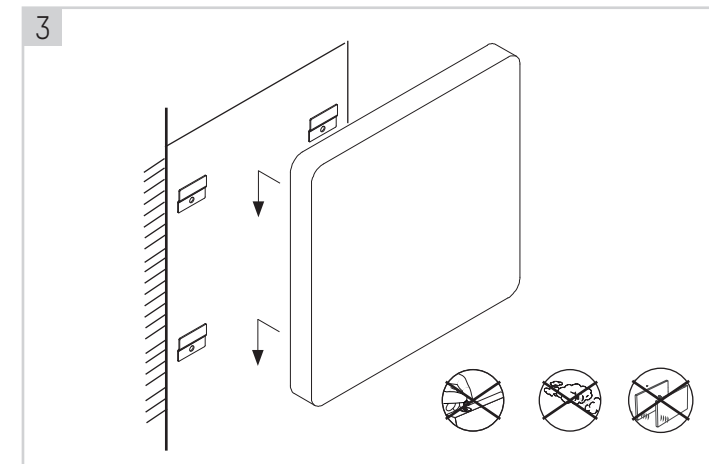
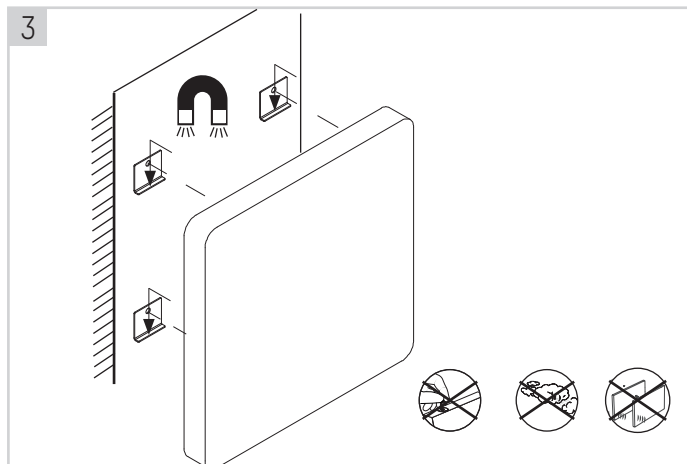
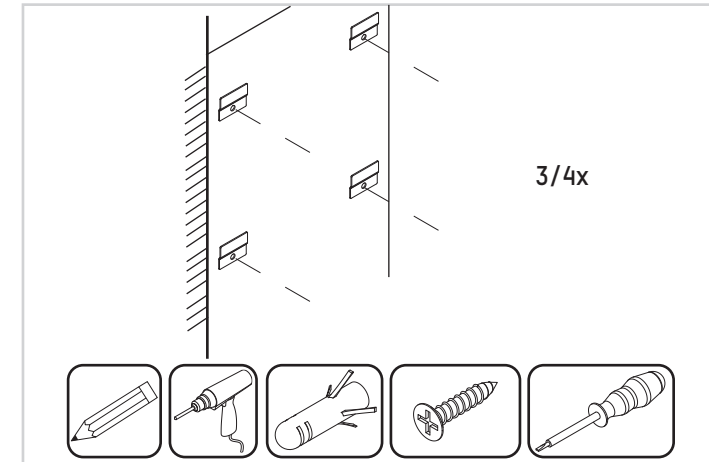
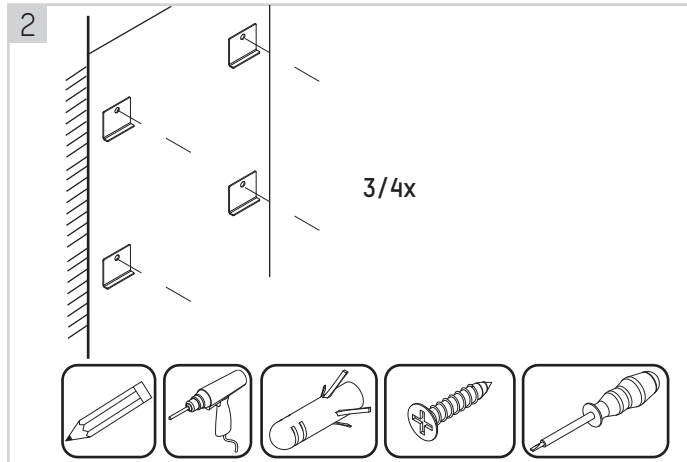
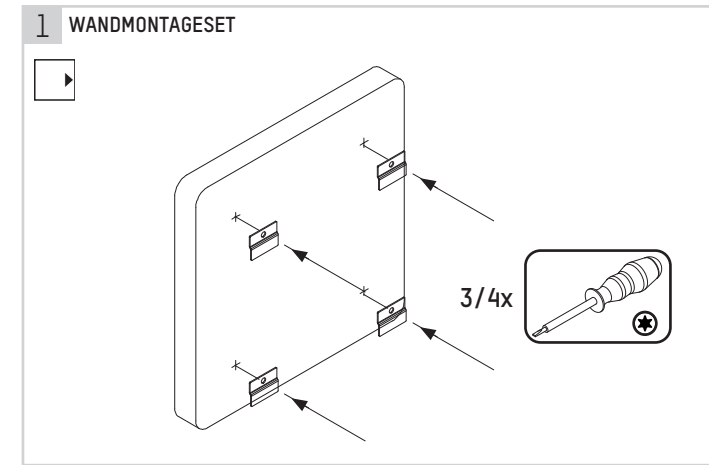
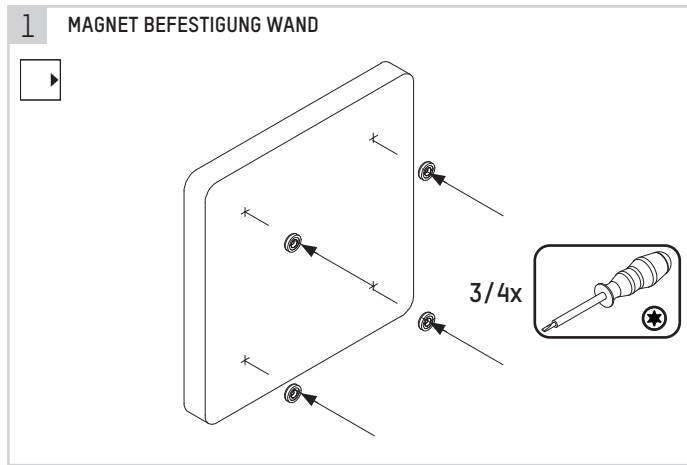
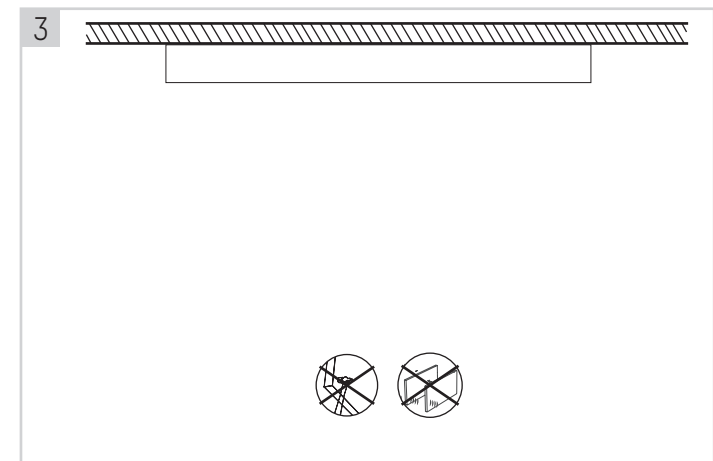
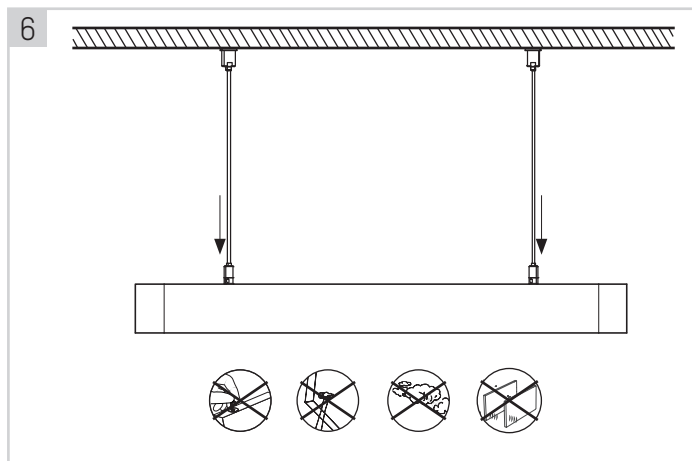
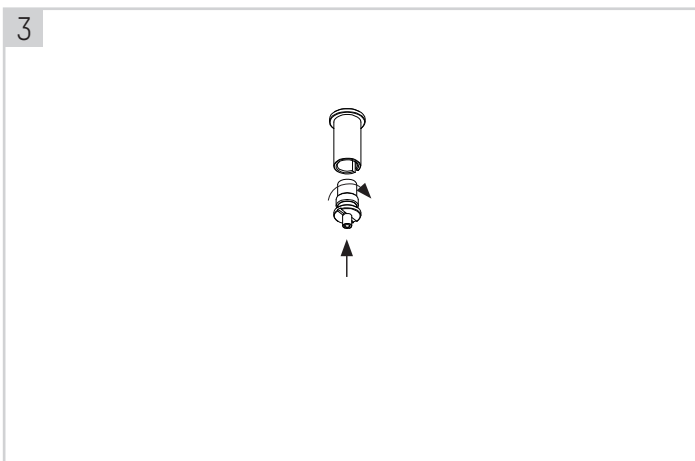
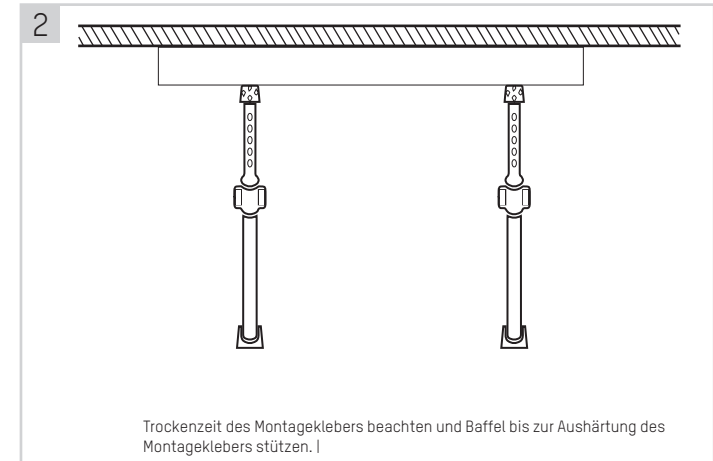
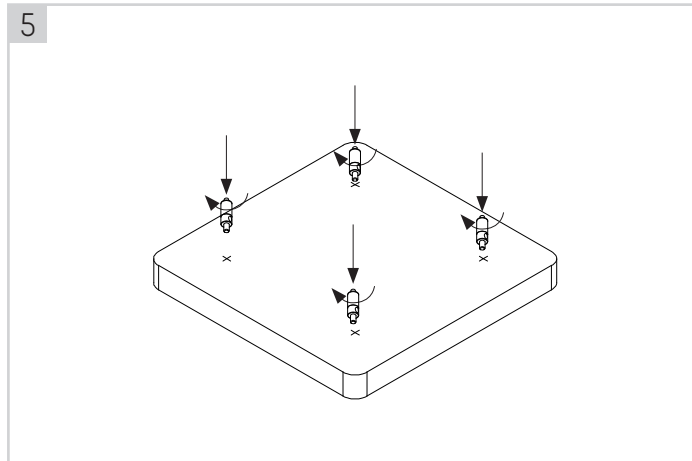
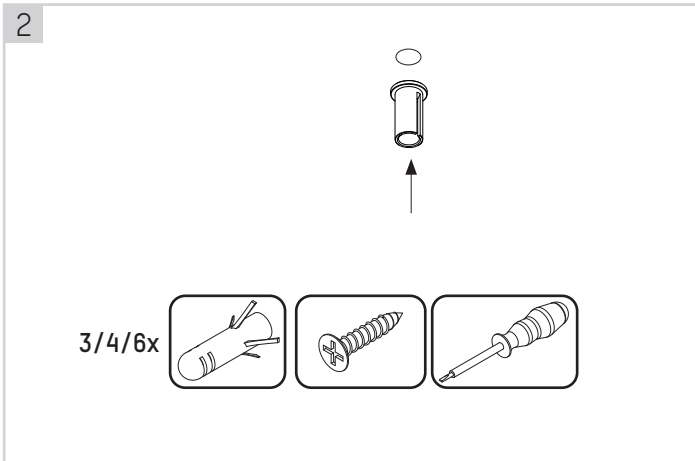
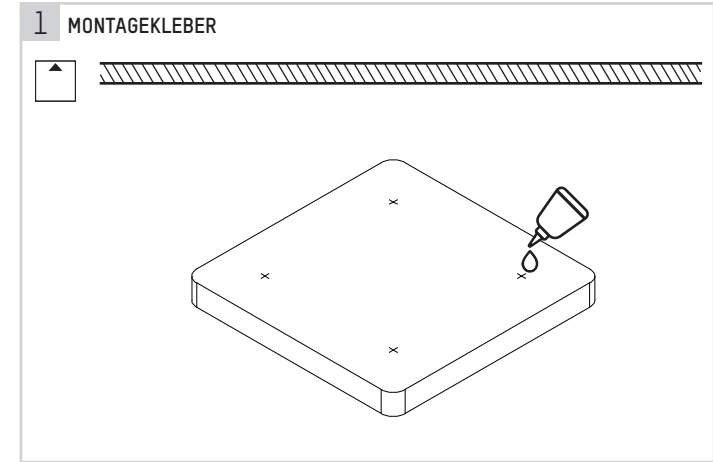
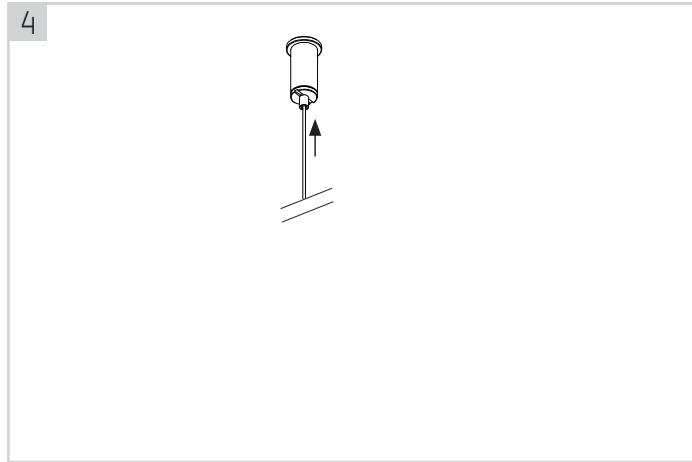
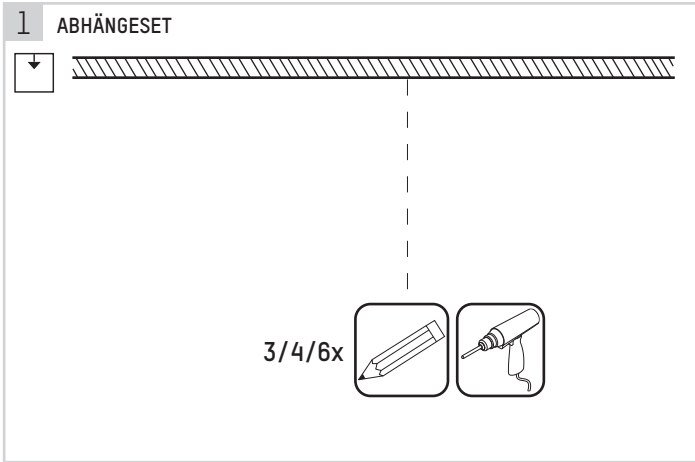












[MM]

Absorber	Masse [mm]	Abgehängt	Wand	Magnet
 Round	Ø 600	3 x	3 x	3 x
	Ø 900	3 x	3 x	3 x
	Ø 1200	4 x	4 x	4 x
	Ø 1500	4 x	4 x	4 x
 Square	520 x 520	4 x	4 x	4 x
	780 x 780	4 x	4 x	4 x
	1040 x 1040	4 x	4 x	4 x
	1560 x 1560	4 x	4 x	4 x
 Rectangular	780 x 520	4 x	4 x	4 x
	1040 x 520	4 x	4 x	4 x
	1040 x 780	4 x	4 x	4 x
	1040 x 1560	4 x	4 x	4 x
	2340 x 1560	6 x	4 x	4 x
 Hexagon	1031 x 935	3 x	3 x	3 x
	1548 x 1383	4 x	4 x	4 x





	Vorsicht, Gefahr eines elektrischen Stromschlags! Netzspannung trennen. Caution, risk of electric shock! Switch off the power supply. Attenzione, rischio di scossa elettrica! Disconnettere la tensione di rete. Attention : risque de choc électrique ! Couper la tension d'alimentation.
	Pendelleuchte Pendants luminaire Sospensione Suspension
	Wandaufbauleuchte Surface mounted wall luminaire Lampada da parete Applique murale
	Deckenaufbauleuchte Surface mounted ceiling luminaire Lampada da plafone Plafonnier
	Hinweis note note note
	Während der Montage sind die Aufhängungen nicht zu belasten. Do not load the suspensions during installation. Non caricare le sospensioni durante il montaggio. Ne pas charger les suspensions pendant le montage.
	Montage außerhalb des Handbereichs. Install outside of hand reach. Installazione fuori dalla portata delle mani. Installation hors de portée manuelle.
	Keine Montage in Bereichen mit Zugluft. Do not install in areas with drafts. Non installare in aree con correnti d'aria. Ne pas installer dans des zones avec des courants d'air.
	Keine Montage im Erdbebenrisikogebiet. Do not install in earthquake risk areas. Non installare in zone a rischio sismico. Ne pas installer dans des zones à risque sismique.
	Nicht in den Hausmüll werfen! Do not dispose with domestic refuse! Non gettare nei rifiuti domestici! Ne pas jeter avec les ordures ménagères !

#### DE

Nur autorisiertes Fachpersonal darf die Montage und Inbetriebnahme unter Berücksichtigung dieser Montageanleitung, Sicherheitshinweise und aller für den jeweiligen Anwendungsbereich geltenden Normen und Vorschriften durchführen. Der Hersteller übernimmt keine Haftung für Schäden die durch unsachgemäße Montage oder Inbetriebnahme entstehen.

Der vorgesehene Anwendungsbereich und die Montageart muss entsprechend den Vorgaben eingehalten werden. Nach erfolgter Montage ist die sichere Befestigung zu überprüfen.

Verwenden Sie Textilhandschuhe, um bleibende Fingerabdrücke zu vermeiden. Verwenden Sie ein weiches, leicht feuchtes Tuch (z.B. Mikrofasertuch) möglichst ohne Reinigungszusatz. Bei Verwendung von Reinigungszusätzen, muss die Verträglichkeit sichergestellt werden. Testen Sie den ausgewählten Reinigungszusatz an einer kleinen Stelle, die später nicht zu sehen sein wird.

Bei nachträglichen Änderungen oder Umbauten übernimmt die Molto Luce GmbH keine Haftung auf das Produkt und führt zum Verlust des Gewährleistungsanspruchs gegenüber dem Hersteller.

Die Molto Luce GmbH übernimmt keinerlei Haftung für eventuelle Irrtümer oder Druckfehler.

Wir behalten uns vor, jederzeit Änderungen an unseren Produkten vorzunehmen. Aktuelle Daten stellen wir jederzeit unter [www.moltoluce.com](http://www.moltoluce.com) zur Verfügung.

Diese Montageanleitung für allfällige Wartungsarbeiten gut aufbewahren!

#### EN

Mounting and commissioning may only be performed by authorized personnel, in accordance with this mounting instructions, safety instructions and any standards and regulations applicable to the respective area of application. The manufacturer does not take any responsibility for damages caused by faulty mounting and commissioning.

The intended scope of application and the method of mounting must be complied with in accordance with the specifications. Check the secure fastening after its mounting.

Use textile gloves to avoid permanent fingerprints. Use a soft, slightly damp cloth (e.g. microfibre cloth), preferably without cleaning additives. If cleaning additives are used, compatibility must be ensured. The selected cleaning additive in a small area that will not be visible later.

For any subsequent changes or modifications, Molto Luce GmbH is not liable for the product and lead to an extinction of the manufacturer's warranty.

Molto Luce is not liable for any errors and misprints.

We have the right to change/modify our products at any time. Current facts please find on [www.moltoluce.com](http://www.moltoluce.com).

Keep well this mounting instructions for any future maintenance!

#### IT

Solo personale specializzato autorizzato può installare e mettere in servizio, secondo l'applicazione delle presenti istruzioni di installazione, quelle di sicurezza e tutte le norme e le normative applicabili per il suddetto campo di applicazione. Il produttore non si assume alcuna responsabilità per danni causati da installazione o messa in funzione non congruenti alle istruzioni di installazione e di montaggio.

L'ambito di applicazione previsto e il metodo di montaggio devono essere rispettati conformemente alle specifiche indicate. Dopo l'installazione, è necessario controllare il fissaggio in sicurezza.

Utilizzare un panno morbido e leggermente umido (ad esempio, un panno in microfibra), preferibilmente senza additivi per la pulizia. Se si utilizzano additivi detergenti, è necessario assicurarne la compatibilità. Testare l'additivo di pulizia selezionato su una piccola area che non sarà visibile in seguito.

In caso di successive modifiche o miglioramenti, Molto Luce GmbH non si assume alcuna responsabilità sul suddetto prodotto. Ciò comporta la perdita della garanzia nei confronti del produttore.

Molto Luce GmbH non si assume alcuna responsabilità per eventuali errori di stampa.

Ci riserviamo il diritto di apportare modifiche ai nostri prodotti in qualsiasi momento.

Informazioni aggiornate si trovano su [www.moltoluce.com](http://www.moltoluce.com).

Conservare attentamente queste istruzioni di montaggio per eventuali interventi di manutenzione futuri.

#### FR

L'installation et la mise en service doivent uniquement être effectuées par un électricien agréé, conformément à la présente notice de montage, aux consignes de sécurité et aux normes et directives applicables au domaine d'application concerné. Le fabricant décline toute responsabilité pour les dommages résultant d'une installation ou d'une mise en service inappropriée.

Le domaine d'application et le mode de montage doivent respecter les spécifications fournies. Après l'installation, vérifiez que les luminaires sont bien fixés.

Utiliser des gants en textile pour éviter les empreintes digitales permanentes. Utilisez un chiffon doux et légèrement humide (par ex. un chiffon en microfibras), de préférence sans additifs de nettoyage. Si des additifs de nettoyage sont utilisés, leur compatibilité doit être vérifiée. Tester l'additif de nettoyage choisi sur une petite surface qui ne sera pas visible par la suite.

En cas de modification ou de transformation ultérieure, Molto Luce GmbH décline toute responsabilité. Il en résulte une perte de garantie.

La société Molto Luce GmbH décline toute responsabilité en cas d'erreurs ou de fautes d'impression.

Nous nous réservons le droit d'apporter des modifications à nos produits à tout moment. Les informations actuelles sont disponibles sur [www.moltoluce.com](http://www.moltoluce.com).

Conservez cette notice de montage pour les travaux de maintenance futurs.

HEADQUARTERS Wels  
Office & Showroom  
4600 Wels, Austria  
Europastraße 45  
T: +43 7242 698-0,  
M: office@moltoluce.com  
| 10 | 07 | 2025

MOLTO COUSTIC®  
A04-BAFFEL ABSORBER REV 00