

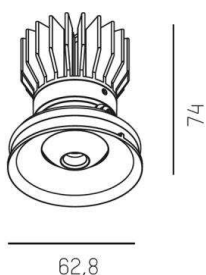
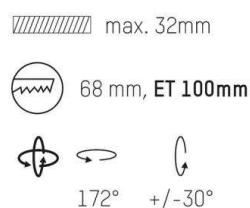
BLINDSPOT TURN R

640-00101012955

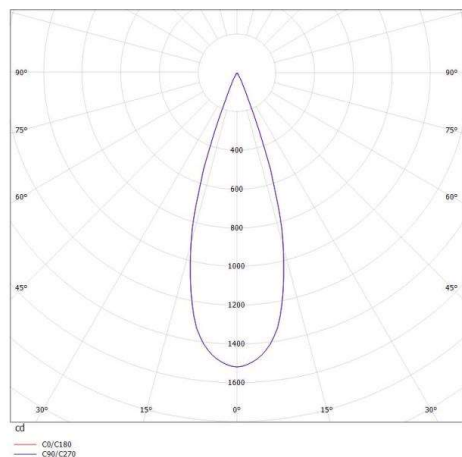
BLIND SPOT EINBAUSTRALER aus Aluminium, weiß matt, ähnlich RAL 9016, LFO Linse perfekt entblendet durch filigraner Mikrofacettenstruktur
Ausstrahlwinkel 30°, Lichtaustritt direkt, UGR <16, drehbar 172°, schwenkbar 30°, max. 700mA, IP20 Zubehör separat ordern



SKIZZE



LICHTVERTEILUNGSKURVE



TECHNISCHE DETAILS

Leuchtmittel	LED 9W
Lichtstrom [lm]	430
Strom Sek.[mA]	700
Lichtfarbe [K]	3000K
CRI	>90
UGR	<16
Optik	LFO Linse
Designer	Serge Cornelissen
Lichtaustritt	direkt
Ausstrahlwinkel [°]	30°
Material	Aluminium
Länge [mm]	73
Höhe [mm]	74
Durchmesser [mm]	62,8
D-Ausschn. [mm]	68
Deckenstärke [mm]	32
Einbautiefe [mm]	100
Schutzart [IP]	IP20
Schutzklasse	Schutzklasse II
Nettogewicht [kg]	0,18
Farbe	weiß matt
RAL	9016
EAN-Nummer	9008905740343
Lebensdauer [h]	50 000 L80 B10
Energieeffizienzkl.	A++-A

Die Werte sind Bemessungswerte. Leistung und Lichtstrom unterliegen initial einer Toleranz von +/- 10%. Toleranz der Farbtemperatur: +/- 150 K. Die Werte gelten wenn nicht anders angegeben für eine Umgebungstemperatur von 25°C.